

1000 Mejores toros por ICO (fiabilidad igual o superior al 80% en Producción y Tipo)

TPG	Orden	Nº Genealógico	Nombre	POM	Registrado	Año nacimiento	Producción							Tipo					Funcionales										ICO						
							Tipo Prueba	Fiabilidad	Hijas	kg Leche	% Grasa	kg Grasa	% Prot.	kg Prot.	Tipo Prueba	Hijas	IPP	ICU	IGT	RCS	Longev.			DA		FPD		ISP			VOR				
																					Tipo Prueba	Fiabilidad	Longev.	Fiabilidad	D.A.	Tipo Prueba	Fiabilidad	FPD			Fiabilidad	ISP	Fiabilidad	VOR	
							Fiabilidad	Longev.	Fiabilidad	D.A.	Tipo Prueba	Fiabilidad	FPD	Fiabilidad	ISP	Fiabilidad	VOR	IMCT	LECHE																
G	1	840M3130784845	BO-IRISH CROWNE-ET	USA		2015	M	85	924	2169	0.08	87	0.09	80	M	102	-0.14	0.73	0.50	115	M	55	131	73	99	M	63	100	365	4705	99				
	2	CANM0012264628	BOLDI V GYMNAST ET	CAN	®	2015	M	96	2002	1577	0.12	70	0.11	63	M	1083	1.23	1.68	1.80	120	M	79	128	87	105	M	84	94	40	106	93	85	324	4675	99
	3	840M3132117133	PINE-TREE SAMIRAH-ET	USA		2016	M	85	887	1552	0.47	108	0.23	76	M	64	0.67	0.80	0.79	110	M	52	124	74	98	M	65	94	355	4641	99				
	4	USAM0074024948	PINE-TREE BURLEY ET	USA		2015	M	86	4346	1288	0.47	97	0.11	54	M	195	0.48	0.87	0.64	108	M	77	137	81	119	M	62	112	356	4641	99				
G	5	840M3129037884	MR SALVATORE ET	USA	®	2015	M	96	1586	1758	-0.11	51	-0.09	46	M	628	2.04	1.52	1.80	124	M	83	134	88	105	M	87	116	41	109	89	89	313	4564	99
	6	CANM0012434485	PROGENESIS MONTFORT	CAN		2015	M	80	71	1118	0.59	103	0.28	66	M	63	1.25	1.28	1.39	110	M	44	122	63	103	M	56	101	64	108	333	4563	99		
G	7	CANM0012130518	WESTCOAST WINDMILL ET	CAN	®	2015	M	96	2346	1257	0.14	60	0.11	53	M	1113	0.63	1.43	1.37	131	M	78	131	89	106	M	82	111	44	109	92	73	304	4492	99
G	8	CANM0012371147	WESTCOAST GUARENTEE ET	CAN	®	2016	M	96	1361	1026	0.31	70	0.22	57	M	425	-0.50	1.07	0.33	125	M	73	130	84	116	N	54	108	36	115	85	90	322	4460	99
G	9	USAM0073953444	BOMAZ ALTATOPSHOT ET	USA	®	2015	M	96	6171	1286	0.38	87	0.23	67	M	1266	-0.24	0.59	0.14	114	M	87	130	91	106	M	81	110	43	110	91	95	341	4452	99
	10	USAM0072128196	MR MCCUT DANTE 1407-ET	USA		2013	M	89	3636	2084	0.04	80	0.04	72	M	442	0.63	1.06	1.20	104	M	80	127	83	96	M	67	98	78	102	329	4444	99		
G	11	840M3129015960	S-S-I PENLEY ALL STAR ET	USA		2015	M	96	798	1527	0.01	56	0.05	55	M	406	1.02	1.01	1.17	131	M	77	127	84	106	M	79	103	30	108	91	95	295	4435	99
	12	CANM0012380013	PROGENESIS WIZARD	CAN		2015	M	86	270	1819	-0.01	64	-0.01	58	M	180	0.25	1.02	0.52	117	M	49	130	61	113	M	61	109	80	105	328	4424	99		
G	13	NLDM0662437877	DELTA BARRAGE	NLD		2016	M	90	322	1584	0.01	58	0.04	56	M	107	1.51	0.25	0.44	124	M	60	127	75	113	M	72	108	32	111	85	73	311	4422	99
G	14	CANM0012609015	PROGENESIS FABULOUS ET	CAN	®	2016	M	93	169	1566	-0.01	55	0.03	54	M	79	1.25	2.20	1.91	117	M	59	125	64	100	M	76	110	42	112	72	97	300	4420	99
G	15	CANM0012608938	PROGENESIS KEYSTONE ET	CAN	®	2016	M	91	128	951	0.29	64	0.22	54	M	58	0.35	1.66	1.29	115	N	43	128	63	120	M	78	109	43	110	50	100	309	4419	99
G	16	840M3010353310	MR MEGA-STAR 54563 ET	USA	®	2014	M	94	327	1112	0.25	67	0.02	38	M	106	1.36	1.98	1.99	121	M	76	130	78	106	N	61	108	72	113	50	99	288	4416	99
G	17	USAM0074261651	MELARRY JOSUPER FRAZZLED ET	USA	®	2015	M	96	12014	1709	0.10	73	-0.04	51	M	1746	-0.40	1.15	0.42	127	M	84	133	90	96	N	77	92	40	115	83	92	315	4414	99
	18	840M3128557458	ABS MOONGLOW-ET	USA		2015	M	90	1890	1643	0.11	71	0.19	74	M	404	0.24	0.86	0.68	108	M	68	130	81	104	M	69	115	80	99	334	4407	99		
	19	CANM0012638218	WESTCOAST ALCOVE ET	CAN	®	2016	M	85	222	1605	0.47	110	0.18	72	M	55	0.36	1.23	0.97	95	G	62	112	63	107	N	28	109	69	90	333	4393	99		
G	20	NLDM0571956786	DOWNTOWN ET	NLD	®	2016	M	93	152	1643	0.15	76	0.08	62	M	116	0.21	1.47	1.40	120	M	68	123	75	98	M	75	100	41	104	77	87	305	4393	99
G	21	CANM0109603328	LESFERRON SANTORIUS ETM	CAN	®	2016	M	93	177	1480	0.04	57	0.09	58	M	23	-0.05	1.51	1.20	114	N	43	127	61	114	M	78	105	44	117	72	79	300	4392	99
	22	840M3129016236	S-S-I JOSUPER ROCKETFIRE ET	USA	®	2015	M	83	368	2162	-0.13	63	0.05	75	M	170	0.08	0.66	0.54	113	M	67	125	68	105	M	63	98	322	4389	99				
G	23	ESPM9204383819	GEFRI APOLO PC ET	ESP	®	2016	N	82	12	1473	0.07	61	0.13	62	N	23	2.01	1.16	1.85	115	N	52	117	54	109	N	53	100	37	108	58	88	283	4383	99
G	24	DEUM0769953813	MOCON ET	DEU		2013	M	94	893	1364	0.05	54	0.13	58	M	400	0.21	1.10	0.51	125	M	82	130	84	112	M	75	111	33	107	86	90	314	4383	99
	25	840M3131842572	S-S-I PROFIT MAKER-ET	USA		2015	M	80	186	1221	0.20	65	0.16	57	M	88	0.57	1.12	0.94	118	M	57	133	57	110	M	57	110	312	4379	99				
G	26	DNKM3372306784	Stronghold	DEU		2015	M	94	392	1522	0.01	56	0.08	58	M	122	0.29	0.62	0.42	122	M	74	130	80	112	M	74	106	43	115	80	89	308	4379	99
G	27	840M3130010457	DE-SU TORONTO 13212	USA		2015	M	95	745	930	0.07	41	0.26	57	M	163	0.59	1.86	1.42	112	M	71	129	80	123	M	76	101	33	117	89	104	291	4376	99
G	28	840M3131528001	SIEMERS ROUTER ET	USA	®	2015	M	94	389	1120	0.25	67	0.10	47	M	151	1.05	1.38	1.25	125	M	68	128	77	107	M	76	96	41	107	50	66	270	4370	99
G	29	DEUM0357810874	HELLAS ET	DEU		2016	M	92	172	527	0.31	50	0.33	51	M	99	0.94	1.60	1.38	124	M	63	129	69	115	M	74	111	33	120	74	104	285	4363	99
G	30	DEUM0358110848	PARALLEL ET	DEU	®	2015	M	92	691	1921	-0.22	44	0.01	63	M	449	0.83	0.99	0.67	122	N	45	124	83	106	M	69	107	33	113	85	75	307	4362	99
	31	USAM0073139011	PLAIN-KNOLL FOXHOLE10128-ET	USA		2014	M	84	512	1922	0.07	77	0.03	65	M	89	0.34	1.08	0.77	107	M	66	127	71	101	M	64	111	326	4361	99				
	32	840M3128043640	PEAK ALTATIM-ET	USA		2014	M	84	513	1939	0.19	92	0.05	68	M	68	0.49	0.65	0.60	119	M	70	119	72	90	M	62	115	328	4359	99				
	33	840M3136264642	OCD ALTASWAG ET	USA		2016	M	89	955	1138	0.56	101	0.19	57	M	235	1.32	1.11	1.26	106	M	43	121	73	103	M	68	110	70	113	316	4352	99		
	34	840M3131131407	PEAK ALTATIEROD-ET	USA		2015	M	86	336	2141	-0.14	60	0.02	71	G		0.77	0.74	0.93	112	M	63	126	75	100	M	67	107	63	97	314	4349	99		
	35	USAM0073953451	BOMAZ ALTAUPSHOT-ET	USA		2015	M	85	927	1610	0.20	80	0.06	59	M	84	-0.04	0.68	0.35	107	M	71	138	76	104	M	64	114	337	4348	99				
G	36	840M3129038181	TRIPLECROWN JW MATTERS ET	USA	®	2015	M	95	1949	1364	0.24	75	0.12	57	M	369	0.77	0.65	0.70	116	M	81	125	87	116	M	79	107	43	99	48	98	309	4348	99
G	37	840M3132349957	MR SPRING NIGHTHAWK ET	USA	®	2016	M	93	326	1614	0.19	79	0.06	59	M	103	0.61	1.29	1.31	109	N	43	123	72	102	N	81	100	52	108	50	103	310	4338	99
	38	840M3133106371	OCD SPRING SLAMDUNK ET	USA		2015	M	89	1574	971	0.34	71	0.15	47	M	428	0.77	1.65	1.58	118	M	68	132	78	108	M	65	90	65	108	284	4335	99		

® Toros registrados en CONAFE y comercializados en España

1000 Mejores toros por ICO (fiabilidad igual o superior al 80% en Producción y Tipo)

TPG	Orden	Nº Genealógico	Nombre	POM	Registrado	Año nacimiento	Producción							Tipo				Funcionales							ICO										
							Tipo Prueba	Fiabilidad	Hijas	kg Leche	% Grasa	kg Grasa	% Prot.	kg Prot.	Tipo Prueba	Hijas	IPP	ICU	IGT	RCS	Longev.			DA		FPD		ISP		VOR		IMCT LECHE	ICO	Percentil	
																					Tipo Prueba	Fiabilidad	Longev.	Fiabilidad	D.A.	Tipo Prueba	Fiabilidad	FPD	Fiabilidad	ISP	Fiabilidad				VOR
G	39	USAM0074345967	HURTGENLEA YDR OUTSIDERS- ET	USA		2015	M	86	3212	1940	0.13	85	0.02	65	M	284	0.85	0.57	0.64	109	M	73	124	80	97	M	66	112				325	4334	99	
G	40	DNKM0000258184	VH BROOK	DNK	®	2015	M	94	2697	357	0.79	91	0.35	47	M	923	0.87	0.84	0.88	125	M	76	125	86	111	M	77	115	41	110	91	92	299	4332	99
G	41	NLDM0750760847	VEENHUIZER K L JT JAKE ET	NLD	®	2016	M	88	32	1012	-0.06	30	0.15	49	M	26	1.53	1.83	1.89	124	M	58	138	50	107	M	69	110	40	107	50	98	281	4328	99
G	42	NLDM0928772508	DG R NEW YORK ET	NLD	®	2015	M	95	891	1588	-0.19	36	-0.02	49	M	398	0.67	1.19	1.07	124	M	73	127	83	119	M	76	111	44	118	85	94	282	4326	99
G	43	DEUM0358660547	SINUS	DEU		2015	M	94	451	1358	0.22	73	0.08	53	M	386	1.55	1.58	1.32	108	M	74	120	80	104	M	75	105	43	114	85	110	307	4325	99
G	44	840M3135766689	MELARRY FUEL ET	USA	®	2016	M	96	1124	1745	0.34	101	0.02	59	M	460	0.87	1.24	1.69	101	M	66	114	72	99	M	79	103	42	110	89	115	300	4322	99
G	45	840M3132198333	MR RUBICON DYNAMO ET	USA	®	2015	M	96	2498	1664	0.05	65	0.02	56	M	333	0.97	1.26	1.32	116	M	72	129	87	96	N	79	99	41	105	50	96	300	4310	99
G	46	840M3014562172	SANDY-VALLEY COPYCAT-TW- ET	USA		2016	M	84	633	1138	0.31	74	0.13	51	M	233	0.30	1.60	1.34	122	M	47	129	65	102	M	66	104					291	4309	99
G	47	840M3125201993	S-S-I MONTROSS DUKE ET	USA	®	2014	M	96	7242	2185	0.23	105	0.04	75	M	3863	-0.28	0.59	0.78	107	M	89	114	91	88	N	71	102	75	106	94	97	322	4308	99
G	48	DEUM1501342829	SL Medon	DEU		2015	M	94	259	1833	-0.09	55	-0.08	50	M	155	0.70	1.79	1.30	124	M	72	126	77	95	M	71	105	45	109	83	99	294	4305	99
G	49	CANM0012609214	PROGENESIS DEFINITE ET	CAN	®	2016	M	93	325	938	0.28	63	0.21	52	M	97	0.72	0.86	0.89	122	N	43	124	71	115	M	75	99	34	118	49	93	280	4300	99
G	50	CANM0012609177	PROGENESIS MARIUS ET	CAN	®	2016	M	81	128	1390	0.19	71	0.21	68	M	63	-0.08	1.57	1.16	110	G	59	125	44	103	M	64	109			64	100	313	4299	99
G	51	ITAM1990871408	FANTASY ALLMEI SHARPE	ITA	®	2015	M	95	2071	1572	0.05	62	-0.01	50	M	1219	1.57	1.98	1.84	108	M	72	120	88	102	N	62	103	55	116	91	118	295	4297	99
G	52	840M3138277108	CAL-ROY-AL YODA ET	USA	®	2016	M	94	283	1223	0.35	82	0.16	57	M	50	0.69	1.68	1.55	111	N	43	121	70	98	M	80	104	40	110	49	109	305	4296	99
G	53	CANM0011851820	FEPRO MAPLE TREE ET	CAN	®	2016	M	95	551	1052	0.09	47	0.14	49	M	114	0.80	1.84	1.79	122	M	60	131	77	102	N	62	104	45	119	80	105	278	4293	99
G	54	840M3130915846	COOKIECUTTER MD HARDROCK ET	USA	®	2016	M	96	1169	1670	0.12	73	-0.03	51	M	427	1.10	1.05	1.21	105	M	64	123	82	111	M	80	114	41	111	88	121	306	4292	99
G	55	840M3133371300	S-S-I SILVER SONIC ET	USA		2015	M	88	402	1174	0.44	89	0.06	44	M	108	1.61	0.92	1.21	119	M	55	121	68	107	M	64	97			78	112	285	4291	99
G	56	CANM0012264620	SILVERRIDGE V IMAX ET	CAN	®	2015	M	96	2560	1462	0.30	86	0.04	52	M	1172	1.14	1.50	1.67	92	M	81	126	89	105	N	77	110	64	111	91	120	313	4287	99
G	57	840M3134408219	DE-SU JEDI JEFRI 13610	USA		2016	M	82	290	1478	-0.07	45	0.17	67	M	93	0.40	1.86	1.31	122	I	14	117	59	111	M	60	109					288	4286	99
G	58	CANM0012529328	PROGENESIS TRIVAGO ET	CAN	®	2016	M	92	206	2416	-0.28	53	-0.14	61	M	65	0.23	1.47	1.05	111	N	43	123	67	98	M	75	107	43	112	50	83	294	4285	99
G	59	ESPM9204108005	JULIUS ET	ESP	®	2014	N	99	2227	798	0.54	84	0.32	59	N	1611	1.36	0.80	1.05	117	N	78	116	79	106	N	90	116	97	113	99	90	289	4281	99
G	60	840M3014562341	SANDY-VALLEY LOTTERY-ET	USA		2016	M	81	276	1019	0.51	91	0.24	58	G		0.78	1.33	1.29	108	G	58	117	46	111	M	63	106			66	102	301	4278	99
G	61	840M3131003184	S-S-I MILLINGTON TOTEM ET	USA	®	2015	M	94	172	861	0.38	70	0.15	44	M	120	1.72	1.34	1.70	119	M	68	129	74	103	M	72	98	34	107	80	116	279	4277	99
G	62	ESPM9204261800	KIRON ET	ESP	®	2015	N	96	145	1196	-0.03	40	-0.02	37	N	23	0.47	1.41	1.23	128	N	54	133	62	119	N	70	107	72	115	85	68	253	4272	99
G	63	840M3014562339	SANDY-VALLEY BD FREEBORN ET	USA	®	2016	M	90	84	768	0.33	61	0.25	51	M	39	-0.31	1.47	0.91	123	N	42	133	62	107	M	77	98	38	116	50	109	294	4271	99
G	64	DEUM0539547917	Brand	DEU		2016	M	83	16	1306	0.10	58	0.21	65	M	15	1.48	0.49	0.80	113	M	56	120	53	114	M	72	110	32	109	49	100	294	4269	99
G	65	NLDM0729539557	WEELDER EMPIRE ET	NLD		2015	M	94	2634	473	0.48	65	0.29	45	M	1297	1.82	0.40	0.46	127	M	69	129	84	112	M	77	118	35	115	93	73	298	4268	99
G	66	840M3134407079	PEAK ALTAMONTOYA ET	USA	®	2016	M	96	1066	1242	0.31	78	0.21	63	M	282	0.75	1.30	1.43	106	N	45	120	75	101	M	79	109	33	114	80	99	303	4267	99
G	67	DEUM0357773558	Mirabo	DEU		2015	M	90	45	920	0.13	46	0.12	42	M	28	1.04	1.70	1.44	126	M	62	129	63	111	M	66	102	42	115	69	94	270	4267	99
G	68	GBRM8380400603	WILLSBRO LC ADHERE	GBR		2014	M	95	289	1207	0.05	49	0.06	46	M	103	0.80	2.09	1.80	118	M	74	132	79	101	M	75	102	44	113	73	111	286	4265	99
G	69	DNKM0000258816	VH TOLSTRUP PENLEY PYTHON	DNK		2016	M	94	2618	747	0.18	45	0.12	37	M	702	0.96	1.36	1.16	125	M	65	134	85	115	M	75	103	33	123	91	95	275	4264	99
G	70	840M3128769279	STANTONS ALLIGATOR ET	USA	®	2015	M	96	665	1259	0.13	59	0.03	44	M	404	1.89	2.23	2.33	112	M	80	121	84	100	M	79	101	47	117	88	94	268	4261	99
G	71	840M3127335077	DE-SU SANDERSON 12923 ET	USA		2015	M	82	223	2015	-0.17	53	0.02	67	M	135	0.23	0.70	0.53	115	M	65	129	64	103	M	60	113					312	4260	99
G	72	840M3123615021	MR RUBICON CASHIN-ET	USA		2015	M	81	280	1392	0.33	86	0.08	54	M	54	0.67	1.58	1.33	109	G	59	123	60	99	M	62	102			64	109	305	4259	99
G	73	DEUM1501387474	SEMINO	DEU		2016	M	94	696	780	0.47	76	0.28	54	M	431	1.55	1.55	1.65	104	M	73	126	81	103	M	77	100	45	111	87	122	288	4258	99
G	74	DEUM0359803005	JEH Konga	DEU		2016	M	88	42	1163	0.33	77	0.19	58	M	27	0.95	1.31	1.16	114	M	58	120	52	98	M	75	85	37	113	50	111	296	4257	99
G	75	CANM0012609044	STE ODILE ODYSSEY ET	CAN	®	2016	M	93	283	2126	-0.10	65	-0.02	66	M	71	-0.19	0.49	0.35	117	N	43	124	64	100	M	75	106	41	108	50	95	306	4255	99
G	76	DEUM0770217596	BARBADOS ET	DEU		2016	M	86	26	363	0.40	53	0.19	31	M	27	1.81	1.59	1.75	124	M	60	130	54	119	M	76	103	33	117	69	96	256	4252	99

1000 Mejores toros por ICO (fiabilidad igual o superior al 80% en Producción y Tipo)


TPG	Orden	Nº Genealógico	Nombre	POM	Registrado	Año nacimiento	Producción															Tipo					Funcionales										ICO	
							Tipo Prueba	Fiabilidad	Hijas	kg Leche	% Grasa	kg Grasa	% Prot.	kg Prot.	Tipo Prueba	Hijas	IPP	ICU	IGT	RCS	Longev.			DA		FPD		ISP		VOR		IMCT _{LECHE}	ICO	Percentil				
																					Longev.	DA	FPD	ISP	VOR													
																					Tipo Prueba	Fiabilidad	Longev.	Fiabilidad	D.A.	Tipo Prueba	Fiabilidad	FPD	Fiabilidad	ISP	Fiabilidad				VOR			
G	77	CANM0012379999	PROGENESIS SEDUCER ET	CAN		2015	M	89	649	1068	0.20	59	0.04	39	M	405	1.54	1.67	1.65	120	M	60	131	73	108	M	67	105			85	101	277	4249	99			
G	78	CANM0012192423	SILVERRIDGE V ETESIAN ET	CAN	®	2015	M	94	529	1396	-0.03	47	-0.09	35	M	216	1.55	1.80	1.94	117	M	74	129	77	111	M	75	107	44	113	50	106	274	4244	99			
G	79	CANM0012192429	SILVERRIDGE V EUGENIO ET	CAN	®	2015	N	99	660	1207	0.03	47	-0.07	31	N	532	1.59	2.28	2.22	114	N	55	132	66	108	N	83	109	89	116	98	116	279	4244	99			
G	80	840M3133184511	WELCOMÉ-TEL SSI SHI PRIZ-ET	CAN		2015	M	86	195	1014	0.06	43	0.18	52	M	118	0.97	1.78	1.49	122	M	53	128	61	113	M	58	103			72	102	276	4242	99			
G	81	ESPM9204292619	AKILIA KIWI ET	ESP	®	2015	N	93	60	1190	0.28	73	-0.01	37	N	57	2.07	1.31	1.78	120	N	56	120	65	101	N	64	103	55	118	79	90	262	4241	99			
G	82	NLDM0946221484	DELTA TREASURE ET	NLD	®	2016	M	89	177	408	0.08	22	0.06	19	M	61	1.36	1.27	1.16	133	M	61	144	70	132	M	76	114	40	121	81	102	257	4240	99			
G	83	840M3123886035	S-S-I MONTROSS JEDI ET	USA	®	2014	N	98	261	1942	-0.33	32	0.08	72	N	193	-0.35	2.08	1.34	106	N	62	125	72	106	N	84	106	83	111	93	94	290	4237	99			
	84	840M3132356892	KINGS-RANSOM H DOWNLOAD-ET	CAN		2015	M	84	132	739	0.51	79	0.17	42	M	81	1.05	1.24	1.34	123	M	45	130	55	104	M	53	100			70	97	276	4236	99			
	85	840M3010356325	MR JACEY DECOY 57578-ET	USA		2014	M	86	1062	2165	-0.26	47	0.06	77	M	60	0.38	0.59	0.45	113	M	75	125	78	100	M	65	99					312	4235	99			
G	86	840M3123611258	MR DRACO BATTLE 67469 ET	USA	®	2015	M	94	478	1026	0.38	77	0.12	46	M	105	0.19	1.78	1.45	111	M	70	127	80	108	M	76	102	39	108	49	108	290	4235	99			
	87	840M3132344057	NO-FLA SPRING LASSO-ET	USA		2015	M	83	539	2086	-0.07	67	0.03	71	G		0.66	0.91	0.96	108	M	50	119	66	98	M	62	94			63	97	300	4233	99			
	88	840M3126477776	CO-OP DD TROY COURAGEOUS-ET	USA		2014	M	80	145	1391	0.18	70	0.09	55	G		0.61	0.67	0.52	108	M	58	133	59	109	M	57	103			62	101	310	4228	99			
G	89	ITAM7991512628	MIRABELL SOUNDSYSTEM ET	ITA	®	2015	M	95	2605	1506	0.33	91	0.09	59	M	1325	0.96	1.27	1.68	100	M	70	114	88	98	M	80	96	46	117	91	121	292	4225	99			
	90	840M3129237138	T-SPRUCE SPODE 473-ET	USA		2015	M	82	271	1446	0.18	72	0.16	64	M	63	0.99	0.60	0.82	127	M	54	117	61	97	M	60	104					289	4224	99			
G	91	DEUM0359172941	KENT	DEU		2016	M	86	28	1268	0.14	61	0.08	50	M	21	0.45	0.81	0.53	115	M	58	129	52	110	M	73	107	37	118	50	94	297	4224	99			
	92	840M3125519623	SIEMERS KINGBOY ROZROYAL-ET	USA		2014	M	84	446	2104	-0.13	61	-0.10	56	M	177	0.66	1.37	1.22	118	M	71	117	71	103	M	62	97					281	4223	99			
G	93	DEUM0358110833	MILTON	DEU		2015	M	95	966	1815	-0.05	59	0.05	64	M	638	0.61	1.48	1.31	109	M	78	120	85	95	M	79	107	42	116	87	107	301	4221	99			
G	94	FRAM5366624921	DRAKKAR BAYLABOY	FRA	®	2015	M	94	1872	1168	-0.01	41	0.04	42	M	929	1.76	0.73	1.09	117	M	73	129	78	121	M	75	107	58	118	74	83	272	4219	99			
G	95	CANM0012302901	PROGENESIS OUTLAST ET	CAN	®	2015	M	96	2412	933	0.33	68	0.09	40	M	1061	0.55	1.86	1.51	125	M	80	128	89	104	N	67	89	50	103	92	97	270	4216	99			
G	96	DNKM0000257840	BONUM	DNK	®	2015	M	95	3860	1244	-0.01	44	0.26	68	M	1260	1.18	1.22	1.40	117	M	82	125	88	99	M	77	115	44	109	91	104	291	4213	99			
G	97	840M3129037603	ENDCO SUPERHERO ET	USA	®	2015	M	96	2122	897	0.18	51	0.12	42	M	887	0.58	1.83	1.53	116	M	86	130	91	114	M	82	103	45	115	92	119	270	4209	99			
G	98	GBRM0989202462	GB560989202462	GBR		2015	M	93	204	2149	-0.42	28	-0.05	63	M	115	0.54	1.19	0.88	117	M	70	125	75	104	M	72	102	43	114	81	87	287	4207	99			
G	99	NLDM0928772539	TW SHONESTAR	DEU		2015	M	94	707	1505	-0.03	51	0.06	55	M	289	0.96	0.96	0.96	119	M	77	129	83	100	M	75	99	44	110	85	95	284	4204	99			
G	100	NLDM0750760885	JAMESON ET	NLD	®	2016	M	93	283	749	0.13	40	0.20	45	M	176	1.21	2.05	1.78	121	M	66	137	73	105	M	77	115	40	102	83	101	279	4204	99			
G	101	840M3127334933	ABS SU 12779 ENZO ET	USA	®	2015	M	91	127	1555	-0.06	49	-0.09	40	M	30	0.88	1.45	1.04	113	M	72	130	70	113	M	75	101	41	112	50	106	284	4200	99			
	102	USAM0073953464	BOMAZ ZIGZAG-ET	USA		2015	M	85	864	1366	0.42	95	0.11	56	M	51	1.16	1.02	1.02	102	M	66	120	74	100	M	65	109					309	4198	99			
G	103	ESPM1504057975	SAN-RIAN NORDÉS BALISTO FIV ET	ESP	®	2015	N	97	135	970	0.37	74	0.24	57	N	100	1.95	1.03	1.17	126	N	58	112	66	94	N	60	110	72	111	85	96	279	4197	99			
G	104	CANM0012020854	BOLDI V APTITUDE	USA		2014	M	96	1156	741	0.32	59	0.17	42	M	415	1.33	2.41	2.08	119	M	84	123	87	100	M	79	106	33	115	87	103	266	4196	99			
	105	USAM0074564982	PLAIN-KNOLL FIRD FAIRWAY-ET	USA		2016	M	81	241	2034	-0.04	69	0.09	76	G		-0.13	1.12	0.92	107	G	60	118	57	96	M	63	106			66	103	309	4194	99			
G	106	USAM0072851617	DE-SU MILLINGTON 12074 ET	USA	®	2013	M	96	3168	1252	0.43	91	0.12	53	M	727	0.86	0.56	0.83	115	M	87	119	89	100	M	78	99	40	110	82	107	290	4193	99			
G	107	CANM0012371165	WESTCOAST YAMASKA ET	CAN	®	2016	M	96	791	587	0.65	87	0.41	61	M	259	1.27	1.07	1.34	106	M	61	113	66	108	M	80	99	34	116	87	90	284	4193	99			
	108	840M3128557435	ABS MIRAGE ET	USA		2015	M	87	814	472	0.41	58	0.37	53	M	55	0.55	1.41	1.41	130	M	62	129	67	106	M	65	109			48	113	270	4191	99			
G	109	ESPM9204179147	DG KINGBOY SNIPER ET	ESP	®	2015	N	94	74	1175	-0.09	32	-0.03	35	N	60	2.01	1.71	1.71	115	N	54	124	63	119	N	79	104	62	127	82	93	253	4191	99			
G	110	840M3131808314	DOUBLE-EAGLE BAYON DEANO ET	USA	®	2016	M	94	786	1362	0.24	75	0.06	50	M	152	1.16	1.32	1.62	100	M	64	120	80	111	M	79	106	43	112	50	102	284	4188	99			
	111	840M3131003536	S-S-I HEISENBERG JAXSON-ET	USA		2016	M	84	904	789	0.47	77	0.17	43	M	91	0.39	1.71	1.50	119	M	43	122	67	114	M	61	101			268		4187	99				
G	112	NLDM0944581881	DELTA BOUNCER ET	NLD		2016	M	88	82	272	0.44	53	0.32	41	M	23	0.77	1.07	0.90	130	M	59	133	68	118	M	72	113	33	108	71	99	273	4186	99			
	113	840M3010366462	MR SS MAV 62715-ET	USA		2015	M	82	265	1738	-0.21	39	0.00	56	G		0.14	1.02	0.86	117	M	52	131	61	115	M	58	110			63	105	286	4185	99			
G	114	DEUM0666869554	RZH DECLIC ET	DEU	®	2016	M	92	128	1485	-0.17	34	-0.04	44	M	89	0.69	0.93	0.94	118	M	64	131	66	127	M	72	103	40	106	77	89	269	4185	99			

® Toros registrados en CONAFE y comercializados en España

1000 Mejores toros por ICO (fiabilidad igual o superior al 80% en Producción y Tipo)

TPG	Orden	Nº Genealógico	Nombre	POM	Registrado	Año nacimiento	Producción					Tipo				Funcionales									ICO										
							Tipo Prueba	Fiabilidad	Hijas	kg Leche	% Grasa	kg Grasa	% Prot.	kg Prot.	Tipo Prueba	Hijas	IPP	ICU	IGT	RCS	Longev.			DA		FPD			ISP		VOR		IMCT LECHE	ICO	Percentil
																					Tipo Prueba	Fiabilidad	Longev.	Fiabilidad	D.A.	Tipo Prueba	Fiabilidad	FPD	Fiabilidad	ISP	Fiabilidad	VOR			
G	115	840M3129128855	PEAK HOTLINE ET	USA	®	2015	M	97	4012	1146	0.45	89	0.21	60	M	2217	2.22	1.61	2.16	100	M	84	107	90	98	N	82	109	65	109	94	113	283	4184	99
G	116	DNKM0000258932	VH Anderstrup Bestboss Bestboy	DFS		2016	M	91	131	526	0.34	53	0.28	46	M	31	0.91	1.20	1.19	127	N	43	132	63	108	M	71	106	33	110	82	96	271	4184	99
G	117	840M3012574853	MR COIN DRACO 15006 ET	USA	®	2013	M	96	1523	1506	-0.07	46	0.05	54	M	758	-0.74	1.81	0.92	115	M	87	130	90	110	M	79	102	61	110	88	105	289	4183	99
G	118	840M3135332013	KINGS-RANSOM DR AZZ	DEU		2016	M	93	146	1302	-0.07	39	0.11	54	M	130	0.37	1.86	1.56	113	M	66	130	72	109	M	71	103	42	110	82	96	274	4183	99
G	119	NLDM0765755447	PEELDIJKER LOCKER	NLD		2016	M	90	397	650	0.52	76	0.14	36	M	116	1.40	1.31	1.37	117	M	62	122	74	113	M	72	108	33	115	86	107	273	4183	99
G	120	840M3126218688	S-S-I KINGPIN PHANTOM ET	USA	®	2014	M	88	1259	1736	0.23	88	0.12	70	M	295	0.50	1.14	1.21	110	M	78	111	82	92	M	68	108			72	102	295	4182	99
G	121	CANM0012189047	STANTONS ADORABLE ET	CAN	®	2015	M	96	1543	779	0.18	46	0.14	40	M	649	1.29	2.28	2.07	111	M	82	127	87	113	N	66	100	54	118	93	110	259	4180	99
G	122	USAM0055618778	GLEN-D-HAVEN ALTAHOTROD	USA	®	2013	N	99	372	1732	-0.01	61	0.06	63	N	338	1.29	1.31	1.60	102	N	66	114	76	104	N	78	100	81	115	96	104	282	4178	99
G	123	840M3129037786	CO-OP AARDEMA TRACER ET	USA	®	2015	M	95	498	1579	0.07	64	0.05	56	M	208	-0.48	1.50	0.77	117	M	76	127	79	99	N	71	99	42	106	71	103	289	4177	99
G	124	CANM0012302924	PROGENESIS SCHUMACHER ET	CAN	®	2015	M	94	780	1659	0.07	67	0.04	58	M	129	0.13	1.22	0.92	112	M	67	120	80	107	M	77	98	44	104	50	107	290	4175	99
G	125	840M3131083927	AOT GENISER HELIX ET	USA	®	2015	N	96	132	1722	0.32	98	0.12	69	N	106	0.19	0.98	0.86	94	N	60	109	66	102	M	64	105	72	112	87	112	319	4173	99
G	126	840M3128557421	ABS YOYO ET	USA		2015	M	86	354	1315	0.12	60	0.10	53	G		-0.03	1.19	0.91	118	M	50	130	62	108	M	61	108			66	109	285	4172	99
G	127	840M3126779968	PEAK ALTATUSCAN-ET	GBR		2014	M	96	3276	965	0.38	75	0.23	56	M	890	0.49	1.54	1.40	118	M	88	114	91	102	M	79	103	33	115	91	101	276	4171	99
G	128	DEUM0816120252	Misino	DEU		2016	M	91	72	921	0.16	50	-0.02	28	M	46	0.95	1.66	1.21	121	M	62	134	62	119	M	71	104	42	107	67	85	264	4171	99
G	129	840M3128557570	ABS MEDLEY ET	USA	®	2015	M	96	1399	1173	0.33	77	0.14	53	M	344	1.16	0.63	0.75	108	M	70	121	84	106	M	80	120	32	117	82	110	297	4170	99
G	130	840M3132348370	MR SILVER NAUTICAL ET	USA	®	2015	M	94	493	1143	0.34	77	0.10	48	M	120	0.11	1.00	0.58	116	N	44	128	76	103	M	77	110	45	110	50	101	298	4166	99
G	131	CANM0012529327	PROGENESIS TOPNOTCH ET	CAN	®	2016	M	94	155	951	0.03	37	0.17	49	M	108	0.09	2.09	1.39	112	M	61	136	63	113	N	62	105	41	109	74	103	274	4165	99
G	132	840M3128769256	T-SPRUCE SUPRSHT WIGGINS-ET	USA		2015	M	86	609	1636	-0.10	48	0.16	71	M	259	0.83	1.16	1.37	109	M	67	124	74	101	M	67	103					286	4163	99
G	133	840M3137878467	BOMAZ DAMIEN KANZO ET	USA	®	2016	M	91	145	825	0.30	61	0.06	33	M	38	0.46	1.42	0.88	120	N	43	128	61	121	M	76	110	32	112	38	85	265	4161	99
G	134	840M3015031111	LADYS-MANOR ADVICE-ET	USA		2014	M	85	222	1585	0.03	60	0.07	59	M	94	0.60	1.70	1.59	111	M	64	122	62	100	M	59	98					279	4159	99
G	135	DNKM0000257379	VH BERNELL	DNK	®	2014	M	95	5772	1001	0.08	44	0.17	50	M	2377	0.84	0.80	0.76	125	M	77	124	88	120	N	58	104	49	110	93	96	273	4159	99
G	136	840M3134652407	BLUMENFELD JEDI RESOLVE ET	USA	®	2016	M	87	1163	987	0.15	51	0.15	48	M	369	0.02	1.93	1.18	121	M	56	130	74	110	M	67	107			59	105	270	4158	99
G	137	840M3125066355	BACON-HILL HURRICANE ET	USA	®	2014	M	96	3297	982	0.41	78	0.10	42	M	1077	1.19	1.70	1.66	111	M	89	114	91	111	N	59	112	51	114	88	106	269	4156	99
G	138	DEUM0357780098	HMO Santoro	DEU		2015	M	89	32	896	0.10	42	0.14	44	M	15	0.78	1.18	1.18	117	M	62	128	62	125	M	64	102	45	113	50	86	254	4156	99
G	139	DEUM0538784277	MONTE	DEU		2015	M	92	88	1906	-0.12	55	-0.07	53	M	39	1.76	1.03	1.14	114	M	65	122	67	93	M	69	107	41	111	27	94	282	4155	99
G	140	840M3129037595	MER-JAMES TARNISH 1220 ET	USA	®	2015	M	96	930	1321	0.07	55	-0.17	61	M	308	1.09	1.17	1.44	109	M	82	118	85	108	M	78	104	54	114	85	110	272	4155	99
G	141	840M3135245697	ABS RYDER-ET	USA		2016	M	82	434	1379	0.29	81	0.14	60	G		0.38	0.85	0.56	119	G	56	114	56	104	M	61	107			61	101	292	4153	99
G	142	USAM0069912713	CO-OP BOOKEM YOWZA ET	USA	®	2011	M	96	1883	890	0.20	53	0.14	44	M	1130	0.50	1.86	1.25	118	M	91	126	89	106	M	79	104	56	121	88	102	270	4153	99
G	143	840M3129128788	PEAK LIGERO-ET	USA		2015	M	94	491	1281	0.36	85	0.09	51	M	157	0.86	0.85	0.77	111	M	76	122	80	100	M	75	114	34	107	48	107	303	4152	99
G	144	840M3135245775	ABS MOROCCAN ET	USA	®	2016	M	93	431	863	0.69	103	0.18	47	M	62	1.06	1.88	1.76	104	N	44	113	72	96	M	77	95	35	113	48	119	287	4151	99
G	145	840M3127334831	DE-SU BASKETBALL-ET	CZE		2014	M	83	253	1557	0.14	71	0.07	58	M	146	-0.26	0.83	0.62	114	M	62	125	55	107	M	59	96					288	4151	99
G	146	840M3132417775	WOODCREST KING DOC ET	USA	®	2015	M	96	3283	1269	0.17	64	0.09	51	M	1365	1.89	1.62	2.02	101	M	74	118	87	103	N	81	97	45	118	91	104	266	4150	99
G	147	DEUM0539274554	DKR DG BONNE	CZE		2016	M	87	74	869	0.27	59	0.16	45	M	74	1.23	1.38	1.18	114	N	43	124	53	115	N	53	104	32	108	47	105	277	4150	99
G	148	840M3013072056	NO-FLA COURIER-ET	USA		2013	M	86	1270	921	0.46	81	0.11	41	M	222	-0.14	0.86	0.40	113	M	77	129	79	122	M	62	107					287	4149	99
G	149	USAM0073953483	BOMAZ MEGAVOLT 1955-ET	USA		2015	M	84	400	1574	0.16	74	0.08	60	M	40	0.95	1.28	1.34	112	M	58	115	68	99	M	63	111					286	4148	99
G	150	840M3125066315	WELCOME TROY CHASSY ET	USA	®	2014	M	96	2258	1703	-0.07	53	0.07	63	M	876	1.04	0.96	1.13	111	M	85	117	89	102	M	80	104	45	116	93	103	285	4148	99
G	151	USAM0072190820	S-S-I P-K SHTGLSS HOTSHOT ET	USA		2013	M	96	3202	1133	0.20	62	0.04	41	M	443	0.57	0.82	0.37	123	M	87	128	89	110	M	81	100	29	112	80	94	274	4145	99
G	152	ESPM9204300527	ARION	ESP	®	2015	N	96	125	1177	-0.20	21	-0.07	31	N	20	0.89	2.01	1.46	119	N	54	136	61	121	N	77	114	67	115	84	99	264	4145	99

® Toros registrados en CONAFE y comercializados en España



1000 Mejores toros por ICO (fiabilidad igual o superior al 80% en Producción y Tipo)

TPG	Orden	Nº Genealógico	Nombre	POM	Registrado	Año nacimiento	Producción						Tipo					Funcionales										ICO							
							Tipo Prueba	Fiabilidad	Hijas	kg Leche	% Grasa	kg Grasa	% Prot.	kg Prot.	Tipo Prueba	Hijas	IPP	ICU	IGT	RCS	Longev.		DA	FPD		ISP		VOR		IMCT LECHE	ICO	Percentil			
																					Tipo Prueba	Fiabilidad	D.A.	Tipo Prueba	Fiabilidad	Fiabilidad	ISP	Fiabilidad	VOR						
G	153	840M3130641832	STANTONS DISPLAY ET	USA	®	2015	M	96	1229	848	0.32	64	0.06	34	M	817	1.40	1.71	1.71	117	M	80	126	85	106	M	78	112	45	115	91	110	267	4144	99
G	154	840M3127334847	DE-SU 12693 SKYFALL ET	USA	®	2014	M	96	5042	996	0.49	87	0.07	40	M	608	1.24	1.07	1.01	113	M	85	119	89	106	M	79	93	43	112	85	92	271	4140	99
G	155	840M3131003387	S-S-I JEDI JABARI ET	USA	®	2016	M	93	287	1842	-0.15	49	0.09	70	M	107	0.09	1.34	1.14	106	M	62	117	73	107	M	77	109	42	110	50	118	295	4139	99
G	156	840M3133341692	WEBB-VUE JEDI KYOSK-ET	USA	®	2016	M	84	762	1163	0.26	70	0.17	56	M	53	0.05	1.27	1.03	118	M	40	125	69	102	M	62	103					279	4139	99
G	157	840M3126680166	LISMORE KNGBOY TUBB 6198 ET	USA	®	2015	M	94	412	1601	0.05	63	-0.05	46	M	172	-0.31	2.04	1.65	111	M	76	118	78	108	N	62	99	63	118	50	96	263	4139	99
G	158	840M3123600727	S-S-I RODGERS MESSENGER-ET	USA	®	2014	M	84	589	1187	0.26	71	0.11	50	M	67	1.09	0.61	0.71	122	M	72	118	73	112	M	57	110					276	4136	99
G	159	840M3134408207	DE-SU ALTME JARVIS 13598-ET	CAN	®	2016	M	81	78	910	0.36	70	0.20	51	M	42	-0.04	1.68	1.05	115	M	38	120	61	116	M	53	111			67	103	281	4136	99
G	160	840M3133735619	S-S-I HEINZ VIKING-ET	USA	®	2015	M	80	164	1084	0.19	59	0.06	42	M	66	0.70	0.98	0.88	112	M	55	138	55	112	M	55	100					277	4135	99
G	161	840M3137878481	BOMAZ SKYWALKER ET	USA	®	2016	M	94	476	971	0.21	57	0.29	62	M	75	0.63	1.55	1.22	99	N	44	125	72	112	M	80	119	43	109	50	108	299	4134	99
G	162	840M3133743264	MELARRY JEDI FOUL ET	USA	®	2016	M	94	612	1415	-0.02	49	0.14	61	M	121	0.39	1.45	1.13	110	N	44	123	78	104	M	77	113	43	114	50	108	284	4133	99
G	163	840M3104562337	SANDY-VALLEY FEDORA ET	USA	®	2016	M	92	224	615	0.36	59	0.24	45	M	31	0.30	1.35	1.20	125	N	43	127	64	112	M	77	99	38	109	50	102	260	4133	99
G	164	ESPM9204342146	WILDER MOCCA ET	ESP	®	2015	N	85	19	1146	0.00	41	0.08	46	N	18	1.50	0.68	0.87	108	N	54	125	51	126	N	62	111	51	121	50	96	269	4133	99
G	165	FRAM6414474240	LIWAY SIL ET	FRA	®	2015	M	94	1033	685	0.15	40	0.03	25	M	476	2.61	1.97	2.32	127	M	60	128	70	107	M	78	109	53	114	92	101	242	4128	99
G	166	840M3134512310	T-SPRUCE JEDI TIRIAN-ET	CAN	®	2016	M	83	122	1403	-0.13	36	0.09	55	M	118	0.90	1.94	1.57	108	M	45	128	53	111	M	55	112			71	103	277	4127	99
G	167	NLDM0843890655	DELTA LENDOR	NLD	®	2016	M	88	183	582	0.35	56	0.27	46	M	45	1.27	1.09	1.18	125	M	58	125	66	109	M	73	104	31	111	78	90	267	4127	99
G	168	840M3125078950	NO-FLA BARCLAY	USA	®	2014	M	94	1015	1623	0.21	82	0.01	53	M	72	-0.20	0.27	0.02	119	M	80	124	84	100	M	77	110	47	108	50	107	304	4126	99
G	169	ESPM9204301926	ZANDENBURG EVAN MELLOR	ESP	®	2015	N	92	53	2240	-0.39	34	-0.24	44	N	15	0.54	0.95	0.80	127	N	50	126	51	102	N	74	111	62	116	75	87	264	4126	99
G	170	DNKM0000258170	VH ANDERSTRUP SUPERS	DFS	®	2015	M	94	2029	1336	-0.05	42	-0.02	41	M	729	0.11	1.73	1.54	120	M	78	134	85	107	M	75	108	45	110	92	103	267	4126	99
G	171	USAM0072851793	DE-SU ROCKFORD 12250-ET	USA	®	2014	M	80	160	968	0.41	78	0.06	38	M	48	0.61	0.44	0.39	117	M	63	130	61	118	M	56	111					285	4125	99
G	172	CANM0012192405	SILVERRIDGE V ELVIS	USA	®	2015	M	82	214	1447	0.11	64	0.08	56	G		0.43	1.14	0.87	117	M	55	121	62	105	M	60	108			65	99	284	4124	99
G	173	NLDM0661726969	DOUBLE W ROTARY	NLD	®	2016	M	91	604	886	0.06	38	0.19	49	M	203	1.74	1.09	1.21	119	M	61	129	77	108	M	73	112	37	114	89	101	275	4124	99
G	174	USAM0073519358	WILRA HARVEST-ET	USA	®	2014	M	89	943	861	0.16	47	0.11	39	M	486	1.77	2.10	2.08	104	M	75	132	78	116	M	67	100			84	116	261	4124	99
G	175	840M312742222	OCD JOSUPER ZAMBONI-ET	USA	®	2015	M	86	2901	1560	0.14	72	0.08	59	M	259	1.01	1.43	1.35	109	M	68	117	79	97	M	65	105					284	4122	99
G	176	USAM0073316308	WEIGELINE JACEY TABASCO ET	USA	®	2013	M	96	6352	1913	-0.15	52	0.13	77	M	1552	0.87	0.20	0.58	110	M	89	113	92	106	M	80	104	42	109	93	92	286	4121	99
G	177	CANM0109890140	SWISSBEC PAT ET	CAN	®	2016	M	95	466	726	-0.04	22	0.03	27	M	275	1.27	2.61	2.02	112	M	63	143	73	116	M	77	105	42	113	88	114	250	4121	99
G	178	840M3132198398	MR RUBICON DYNASTY ET	USA	®	2015	M	94	3406	1073	0.42	83	0.20	56	M	255	0.64	0.76	0.80	111	M	72	124	87	98	M	79	97	41	107	50	93	285	4120	99
G	179	NLDM0687206696	DELTA CONCERT	NLD	®	2015	M	95	4681	904	0.09	42	0.13	43	M	2328	0.71	0.78	0.48	110	M	78	138	87	121	M	76	110	33	116	94	106	287	4120	99
G	180	USAM0073967458	DIRT-ROAD KING TUT ET	USA	®	2014	M	94	1950	1018	0.05	42	0.01	34	M	412	0.85	1.71	1.77	126	M	83	121	86	118	M	77	107	47	120	50	96	237	4119	99
G	181	CANM0012283318	WESTCOAST PERSEUS ET	CAN	®	2015	M	96	2897	618	0.36	59	0.28	49	M	1111	-0.02	1.41	0.88	119	M	81	121	89	123	M	79	115	35	109	89	106	272	4118	99
G	182	CANM0012208552	CLAYNOOK COUNTRY ET	CAN	®	2015	M	93	194	694	0.31	57	0.05	28	M	64	0.71	1.96	1.86	118	M	65	134	66	111	M	78	93	43	112	69	105	250	4117	99
G	183	NLDM0716349981	SCHREUR ARGUS RED ET	NLD	®	2015	M	92	132	1320	0.16	65	0.07	50	M	84	0.34	1.11	0.97	120	M	64	123	69	101	M	72	113	34	111	77	82	280	4116	99
G	184	840M3131003289	S-S-I SILVER SPIKE ET	USA	®	2015	M	96	924	1501	0.05	59	-0.02	46	M	545	1.52	1.77	1.88	113	M	74	118	83	100	N	67	99	44	109	91	113	263	4116	99
G	185	CANM0011720551	BRABANTDALE DAX-ET	CAN	®	2014	M	88	454	796	0.32	62	0.26	53	M	304	1.35	1.82	1.80	119	M	67	118	74	103	M	63	107			84	104	265	4116	99
G	186	840M3126779955	PEAK ALTAPAINTER ET	USA	®	2014	M	96	5983	567	0.26	47	0.25	44	M	1860	0.52	1.43	1.21	111	M	90	136	92	119	M	80	112	33	110	93	118	273	4114	99
G	187	CANM0109010772	BOLDI ACCURATE	CAN	®	2014	M	96	1484	1210	0.21	66	0.10	50	M	1284	0.27	0.63	0.73	113	M	85	121	88	119	M	77	94	34	112	92	110	269	4113	99
G	188	840M312857482	ABS ACHIEVER ET	USA	®	2015	M	96	1715	228	1.00	106	0.24	31	M	406	1.27	0.84	0.73	116	M	72	125	84	107	M	80	116	31	107	82	112	288	4113	99
G	189	840M3133064302	ENDCO ARGO ET	USA	®	2015	M	95	419	763	0.28	56	0.16	41	M	177	1.04	1.82	1.69	113	M	77	128	76	106	M	79	98	45	116	76	114	264	4111	99
G	190	NLDM0694388754	SKALSUMER PILATES	NLD	®	2016	M	89	331	686	0.44	70	0.29	52	M	55	1.54	1.12	1.18	121	M	61	125	71	92	M	72	109	40	107	80	102	280	4108	99

® Toros registrados en CONAFE y comercializados en España


1000 Mejores toros por ICO (fiabilidad igual o superior al 80% en Producción y Tipo)

TPG	Orden	N° Genealógico	Nombre	POM	Registrado	Año nacimiento	Producción										Tipo					Funcionales									ICO						
							Tipo Prueba	Fiabilidad	Hijas	kg Leche	% Grasa	kg Grasa	% Prot.	kg Prot.	Tipo Prueba	Hijas	IPP	ICU	IGT	RCS	Longev.			DA	FPD			ISP	VOR	IMCT	LECHE	ICO	Percentil				
																					Fiabilidad	Longev.	Fiabilidad		D.A.	Tipo Prueba	Fiabilidad							FPD	Fiabilidad	ISP	VOR
	191	840M3133107055	OCDD DENVER CANNON ET	USA	®	2015	M	84	500	1072	0.45	86	0.07	42	M	91	0.38	1.25	1.22	113	M	52	123	67	108	M	63	109					278	4105	99		
	192	CANM0012189118	STANTONS ARCHIMEDES ET	CAN		2015	M	90	1287	1278	0.20	68	0.07	49	M	688	1.55	1.87	1.97	106	M	72	117	80	105	M	67	100					90	112	263	4105	99
G	193	840M3125645186	BUSH-BROS JSUPR BANCROFT ET	USA	®	2015	M	94	1586	957	0.37	73	0.19	51	M	62	-0.15	0.74	0.37	122	M	75	122	84	109	M	77	102	40	111	47	87	273	4104	99		
G	194	DNKM4165406843	Singer	DEU		2015	M	94	903	1475	-0.14	37	0.06	54	M	321	0.69	0.87	0.85	125	M	76	127	83	101	M	75	112	41	118	85	87	275	4104	99		
G	195	NLDM0724941269	WEELDER ENDURANCE	NLD		2016	M	94	1056	1062	0.26	66	0.17	52	M	495	0.46	0.87	0.60	116	M	67	124	81	103	M	75	115	35	117	93	96	290	4103	99		
G	196	840M3129340690	WELCOME SILVER GRIFF ET	USA	®	2015	M	95	2763	820	0.72	104	0.27	55	M	323	0.83	0.74	0.82	93	M	82	118	85	108	M	78	104	46	111	80	104	296	4100	99		
	197	840M3133120425	S-S-I BG DUKE DELROY ET	USA		2016	M	84	670	1212	0.34	80	0.14	54	M	196	-0.29	1.03	0.72	114	G	58	126	68	102	M	64	114			66	106	298	4100	99		
G	198	CANM0012380064	PROGENESIS DOCKSIDE ET	CAN	®	2015	M	92	81	458	0.60	76	0.25	40	M	60	0.91	1.85	1.62	114	M	62	122	54	108	M	71	99	41	110	74	105	266	4100	99		
G	199	840M3130915852	COOKIECUTTER HUMBLINKIND ET	USA	®	2016	M	94	352	718	0.17	43	0.09	33	M	158	1.28	1.67	1.52	101	N	44	138	71	124	N	73	107	41	113	50	108	272	4100	99		
G	200	840M3008897582	S-S-I SNOWMAN MAYFLOWER ET	USA	®	2011	N	99	526	2065	-0.23	48	0.04	71	N	520	1.22	0.71	0.87	108	N	84	111	87	102	N	73	106	88	113	98	103	286	4099	99		
	201	840M3132356933	KINGS-RANSOM M DEVINE ET	USA	®	2016	M	83	522	1104	0.38	80	0.15	52	M	96	0.45	1.27	1.14	125	I	15	115	61	99	M	65	108					270	4099	99		
G	202	840M3129015989	STANTONS CHIEF ET	USA	®	2015	M	97	4627	943	0.00	34	0.02	33	M	2947	1.71	2.67	2.79	118	M	84	123	89	107	N	71	102	75	120	95	99	234	4099	99		
G	203	NLDM0755898903	COGENT SUPERSHOT	NLD	®	2013	N	98	214	1503	-0.22	30	0.00	49	M	5418	0.21	0.93	0.64	120	M	94	131	76	115	N	84	111	90	114	96	89	265	4096	99		
G	204	USAM0069829746	LONE-OAK-ACRES ALTARABO ET	USA	®	2012	N	97	142	843	0.28	59	0.06	34	M	3430	1.77	1.79	1.95	121	M	93	120	72	107	N	70	112	63	112	87	104	258	4096	99		
	205	USAM0074024808	PINE-TREE TRUTH ET	USA		2014	M	84	939	541	0.38	58	0.12	30	M	182	1.32	2.40	2.11	117	M	72	130	74	110	M	60	102			60	107	254	4096	99		
G	206	840M3133064360	ENDCO VIEWPOINT ET	USA	®	2015	M	95	1857	1107	0.23	64	0.11	48	M	255	1.83	1.31	1.54	108	M	61	117	85	107	N	69	109	45	113	50	114	278	4095	99		
	207	840M3012559845	S-S-I CASHCOIN VICTOR-ET	USA		2013	M	80	145	1701	-0.08	52	-0.01	54	M	40	0.39	1.34	0.92	112	M	65	120	63	113	M	58	107					281	4094	99		
	208	840M3134408139	DE-SU 13530 SEVILLE-ET	USA		2016	M	89	1083	764	0.42	71	0.24	50	M	94	0.57	0.94	0.71	110	M	49	126	74	117	M	69	118			67	98	284	4094	99		
G	209	DEUM0359235304	BESTDAY ET	DEU		2016	M	90	54	1045	0.21	60	0.25	60	M	61	0.53	1.47	1.05	113	M	59	121	53	96	M	74	109	33	117	75	87	286	4093	99		
G	210	840M3123885981	S-S-I TETRIS VERTEX ET	USA	®	2014	M	94	1632	1667	0.08	69	-0.11	41	M	115	0.96	1.08	1.17	109	M	80	122	85	103	M	76	109	33	116	39	109	281	4092	99		
G	211	CANM0108969399	CHARPENTIER BUBBLEBOX ET	CAN	®	2015	M	95	1584	1488	0.05	59	-0.05	42	M	285	1.25	1.30	1.21	102	M	81	128	86	107	M	79	99	44	113	50	115	283	4092	99		
G	212	ESPM9204300530	SJONNY SUPERTORO	ESP	®	2015	N	99	1093	1608	-0.14	42	-0.10	41	N	299	1.03	1.12	1.26	125	N	58	122	65	106	N	94	92	94	118	98	81	235	4092	99		
G	213	NLDM0738287780	WEELDER ESPERANTO	NLD	®	2016	M	94	2647	1183	0.03	46	0.06	45	M	1239	1.79	0.95	1.11	112	M	66	127	82	109	M	77	110	35	115	93	107	272	4091	99		
	214	840M3128824393	CO-OP ME LANDMINE-ET	USA		2015	M	85	2342	1973	0.08	80	-0.04	59	M	101	0.57	0.23	0.37	102	M	71	121	78	105	M	62	118					306	4090	99		
G	215	840M3130641983	STANTONS SIXPACK ET	USA	®	2015	M	95	641	729	0.36	63	0.12	36	M	310	1.90	1.77	1.74	106	M	77	122	84	114	M	79	112	61	113	50	125	274	4090	99		
	216	840M3135245862	ABS MALIBU-ET	USA		2016	M	82	336	1156	0.43	88	0.10	48	M	51	-0.08	0.75	0.49	116	G	57	127	56	101	M	63	118			59	93	293	4089	99		
G	217	USAM0073143739	RONELEE ALTAACEHIGH	USA	®	2014	M	96	1843	1806	0.05	70	-0.14	42	M	332	0.44	1.13	1.07	115	M	85	123	87	101	M	77	110	42	107	85	113	276	4089	99		
	218	840M3128557418	ABS MAYDAY-ET	GBR		2015	M	89	1806	500	0.59	77	0.33	50	M	591	-0.35	1.31	0.73	124	M	74	124	81	109	M	66	101			82	100	269	4089	99		
G	219	DEUM0538920253	DG CHARLEY ET	DEU	®	2015	M	96	5831	1351	-0.06	42	0.04	48	M	2624	0.66	0.72	0.52	122	M	87	126	92	113	M	81	110	45	113	93	93	273	4088	99		
G	220	CANM0012192430	SILVERRIDGE V EUCLID ET	CAN	®	2015	M	96	2436	1254	0.13	59	-0.05	35	M	1642	1.49	1.46	1.55	106	M	87	128	90	106	M	80	108	56	118	93	117	271	4085	99		
G	221	NLDM0755139693	HET MEER BRAVO	NLD		2014	M	94	6488	458	0.35	51	0.29	44	M	3788	1.12	0.39	0.52	129	M	74	128	87	118	M	75	114	44	110	94	78	265	4085	99		
G	222	840M3013115112	ROSYLANE-LLC SPOCK ET	USA	®	2015	M	96	4732	540	0.85	105	0.20	38	M	434	1.54	0.93	1.11	107	M	85	116	91	108	M	80	106	45	110	85	111	272	4084	99		
G	223	DNKM0000259291	VH BRUCE BADGER	DNK	®	2016	M	90	168	390	0.49	63	0.33	46	M	28	1.11	0.82	0.65	126	N	42	124	52	113	M	71	106	33	105	82	92	266	4083	99		
G	224	840M3132350030	EDG DIRECTOR ROOSTER ET	USA	®	2016	M	91	156	902	0.43	77	0.17	47	M	43	0.29	1.28	1.04	107	N	43	123	60	111	M	72	105	32	110	42	107	281	4082	99		
G	225	USAM0070662837	LANGS-TWIN-B WILD BEAST ET	USA		2012	M	96	394	1039	0.00	37	0.00	34	M	286	0.99	1.43	1.37	123	M	82	134	86	114	M	75	96	31	107	88	104	248	4081	99		
G	226	CANM0108559119	BRYHILL ALTAHOTSHOT ET	CAN	®	2013	M	96	4022	1152	0.36	80	0.05	43	M	711	-0.11	0.91	0.56	100	M	90	130	91	114	M	79	108	31	112							

1000 Mejores toros por ICO (fiabilidad igual o superior al 80% en Producción y Tipo)

TPG	Orden	Nº Genealógico	Nombre	POM	Registrado	Año nacimiento	Producción											Tipo					Funcionales										ICO		
							Tipo Prueba	Fiabilidad	Hijas	kg Leche	% Grasa	kg Grasa	% Prot.	kg Prot.	Tipo Prueba	Hijas	IPP	ICU	IGT	RCS	Longev.			DA	FPD		ISP	VOR		IMCT	Leche				
																					Tipo Prueba	Fiabilidad	Longev.		Fiabilidad	D.A.		Tipo Prueba	Fiabilidad			Fiabilidad	ISP	Fiabilidad	VOR
G	229	FRAM2229184217	LOUXOR	FRA	®	2015	M	96	4374	508	0.24	42	0.21	38	M	1862	1.45	1.70	2.02	119	M	70	130	85	114	N	68	108	67	110	94	96	247	4078	99
	230	840M3137616780	TAG-LANE DEFIANCE	USA		2016	M	84	800	1432	0.35	90	0.08	55	M	122	-0.08	0.48	0.14	112	G	56	120	69	104	M	60	105			57	108	297	4077	99
G	231	DEUM0359171040	SUPERCUP	DEU		2016	M	92	144	1428	0.10	62	0.14	62	M	109	-0.15	0.65	0.50	113	M	64	126	68	99	M	74	103	33	113	76	99	289	4077	99
G	232	DEUM0121719348	Paradiso	DEU		2015	M	94	467	626	0.22	45	0.12	33	M	163	0.31	1.58	1.02	129	M	70	131	78	110	M	75	114	33	121	83	104	259	4077	99
G	233	DEUM1272495064	MARTINIUS ET	DEU		2015	M	95	4723	1245	0.14	60	0.07	48	M	1779	0.55	0.85	0.34	114	M	81	130	87	103	M	77	113	44	111	89	103	293	4076	99
G	234	DEUM1305311425	METAXA	DEU		2016	M	93	213	1109	0.18	59	0.18	55	M	152	1.09	1.36	1.35	112	M	65	120	68	102	M	77	114	45	110	81	101	278	4075	99
	235	840M3010365423	BUTZ-HILL SILVER WINGS ET	USA		2015	M	84	523	1073	0.51	93	0.13	49	M	100	1.00	1.09	1.11	104	M	47	120	63	102	M	63	101					279	4074	99
G	236	840M3125645118	BUSH-BROS BALIST TRIDENT ET	USA	®	2014	M	94	351	786	0.48	78	0.26	52	M	209	0.76	1.34	1.30	118	M	68	118	81	96	M	71	108	44	111	88	94	269	4074	99
G	237	ESPM9204304331	DE CROB 0030 MISIONE	ESP	®	2015	N	97	152	1716	-0.05	56	-0.13	41	N	16	1.25	1.73	1.52	115	N	50	120	51	94	N	73	110	72	117	86	116	278	4074	99
G	238	840M3133064316	ENDCO SUPREME ET	USA		2015	M	88	608	966	0.33	69	0.27	60	M	185	0.05	0.91	0.56	126	M	57	119	67	102	M	66	106			83	86	277	4073	99
G	239	DEUM0357795060	WEH Gloriday	DEU		2015	M	93	165	1206	0.33	79	0.18	58	M	88	0.90	0.89	1.07	106	M	68	121	75	94	M	69	97	33	112	71	116	281	4071	99
	240	840M3130010426	DE-SU 13181 QUANTUM ET	USA	®	2015	M	90	1282	1193	0.14	58	0.25	65	M	463	0.83	1.26	1.40	110	M	70	127	78	93	M	69	107			80	99	281	4071	99
G	241	NLDM0767719623	K&L RC VOLT	NLD		2014	M	90	43	1203	0.18	63	0.04	43	M	24	0.18	1.31	1.19	116	M	66	119	66	115	M	65	110	35	113	27	91	255	4071	99
G	242	USAM0070626148	DE-SU MGL GREENWAY 11396 ET	USA	®	2012	N	99	496	1575	0.17	75	0.10	62	N	457	2.32	0.54	1.35	107	N	84	110	88	100	N	69	113	90	98	95	97	279	4070	99
	243	840M3014562056	SANDY-VALLEY EVEREST ET	USA		2015	M	86	3163	804	0.69	100	0.18	45	M	214	-0.22	0.48	0.02	115	M	73	129	80	103	M	63	103					295	4068	99
G	244	840M3126776429	EDG DELTA-B52 ET	USA	®	2015	M	94	302	482	0.59	76	0.28	44	M	91	0.73	1.58	1.38	115	M	61	118	63	108	M	78	103	29	115	81	99	266	4068	99
G	245	DEUM1404580550	REQUEST	DEU		2015	M	94	184	873	0.16	48	0.13	42	M	88	0.72	0.71	0.44	123	M	68	122	76	123	M	70	108	35	117	50	78	248	4068	99
G	246	NLDM0921967114	BOUW FINDER ET	NLD	®	2015	M	95	6492	99	0.49	51	0.22	25	M	3782	2.28	0.70	1.41	128	M	80	134	88	115	N	62	110	69	117	94	100	241	4068	99
	247	CANM0012021525	STANTONS CLOSE UP	GBR		2014	M	86	1593	909	0.22	56	0.15	45	M	518	0.91	0.95	0.78	122	M	77	124	82	116	M	65	110			79	94	267	4066	99
G	248	DNKM0000257843	HOLDNKM000000257843	DEU		2015	M	94	831	1566	-0.33	19	0.07	58	M	328	0.06	0.59	0.34	122	M	78	136	84	108	M	77	98	43	114	87	95	264	4066	99
	249	USAM0072851690	DE-SU ALLSTAR ET	USA	®	2014	M	90	1908	1093	0.14	54	0.30	67	M	627	0.73	1.07	1.17	113	M	77	119	85	107	M	67	110			90	115	275	4065	99
G	250	NLDM0755764370	DELTA SINDOR ET	NLD	®	2015	M	92	370	1437	0.00	52	0.06	53	M	157	0.69	1.28	1.36	110	M	68	125	81	102	M	71	103	45	112	88	101	267	4065	99
G	251	ESPM9203812586	ALH CARMEN MIXER	ESP	®	2012	N	96	85	1283	-0.11	34	0.00	41	N	83	1.06	1.24	0.96	123	N	72	123	75	114	N	66	102	63	118	84	93	245	4065	99
G	252	840M3135245767	ABS JOPLIN ET	USA	®	2016	M	93	364	1329	0.40	91	0.03	46	M	78	0.31	0.99	0.75	112	N	43	119	71	99	M	77	105	37	107	50	103	283	4064	99
G	253	CANM0012529209	PROGENESIS BENJAMIN ET	CAN	®	2016	M	94	414	858	0.17	48	0.21	50	M	161	0.70	0.88	0.89	116	N	45	122	75	118	M	78	103	38	119	50	105	263	4064	99
G	254	DNKM2371402785		NLD		2015	M	92	181	961	0.01	35	0.12	44	M	89	1.00	0.99	0.80	128	M	66	130	78	113	M	71	108	44	105	85	83	260	4063	99
G	255	840M3129809081	C-HAVEN SUPERSHOT RESHOT-ET	ITA		2015	M	92	114	919	0.00	33	0.09	39	M	39	0.61	0.79	0.71	124	M	63	132	51	125	M	73	107	44	111	64	87	252	4062	99
G	256	DEUM0539391976	WILDER SMILEY ET	DEU		2016	M	92	236	216	0.59	65	0.27	34	M	79	1.60	0.94	1.05	125	M	64	127	72	110	M	75	105	34	114	84	90	253	4061	99
G	257	840M3012574967	EDG BOB CYPRUS 15120 ET	USA	®	2013	M	96	923	797	0.44	74	0.18	45	M	392	0.25	0.85	0.91	115	M	85	116	88	119	M	79	100	33	118	84	88	259	4060	99
G	258	DEUM0122212334	HAS BARKEEPER ET	DEU		2016	M	94	728	395	0.49	63	0.28	41	M	313	1.60	1.11	1.26	122	M	71	125	82	109	M	77	95	35	106	85	85	251	4060	99
G	259	USAM0071651047	LAMBRECHT SHAW AICON ET	USA	®	2013	M	95	3529	1998	-0.18	51	-0.01	63	M	550	1.57	1.13	1.41	101	M	86	114	89	99	M	75	108	59	113	50	102	278	4059	99
	260	840M3128557317	ABS MAXIMOTION-ET	CAN		2015	M	83	96	1178	0.27	71	0.18	57	M	68	0.46	1.79	1.51	103	M	48	115	55	110	M	55	104			70	99	278	4059	99
G	261	DEUM0356650139	STEP RED ET	DEU	®	2013	M	96	1047	2062	-0.31	38	-0.07	58	M	406	0.83	0.88	0.89	117	M	84	115	87	105	M	79	108	55	116	87	103	270	4059	99
G	262	USAM0072851652	DE-SU 12109 BATTLECRY ET	USA	®	2013	M	97	5341	432	0.42	57	0.14	28	M	2741	1.09	1.47	1.34	133	M	90	126	93	112	M	90	101	44	109	93	90	237	4059	99
G	263	840M3010356101	MR MARIBEL JACEY MARLOW-ET	ITA		2013	M	96	757	740	0.04	31	0.10	34	M	301	0.49	1.79	1.31	130	M	81	128	87	119	M	78	101	43	113	89	103	240	4058	99
G	264	DEUM0666732945	CHARMING ET	DEU	®	2016	M	94	370	1597	0.08	66	0.04	56	M	202	0.12	1.35	1.07	108	M	64	117	70	103	M	74	107	35	111	88	99	281	4057	99
G	265	NLDM0941810667	PEELDIJKER LIMOUSINE	NLD		2015	M	92	571	981	0.24	60	0.26	59	M	282	0.81	0.59	0.50	111	M	63	124	80	104	M	71	109	35	116	91	88	283	4057	99
G	266	840M3128461509	WET TUFFENUFF MAGNUS ET	USA	®	2014	M	96	1036	1171	0.31	75	0.17	56	M	419	0.21	1.62	1.32	112	M	83	118	86	98	M	79	98	32	103	88	105	274	4056	99

® Toros registrados en CONAFE y comercializados en España



1000 Mejores toros por ICO (fiabilidad igual o superior al 80% en Producción y Tipo)

TPG	Orden	Nº Genealógico	Nombre	POM	Registrado	Año nacimiento	Producción							Tipo					Funcionales										ICO						
							Tipo Prueba	Fiabilidad	Hijas	kg Leche	% Grasa	kg Grasa	% Prot.	kg Prot.	Tipo Prueba	Hijas	IPP	ICU	IGT	RCS	Longev.		DA	FPD		ISP	VOR				IMCT _{LECHE}	ICO	Percentil		
																					Tipo Prueba	Fiabilidad	Longev.	Fiabilidad	D.A.	Tipo Prueba	Fiabilidad	FPD	Fiabilidad	ISP				Fiabilidad	VOR
G	267	FRAM2229184160	JACTIVE	FRA	®	2014	M	95	5657	1057	0.17	56	0.07	42	M	1303	1.19	1.07	1.09	125	M	72	119	87	109	M	77	105	48	110	93	88	253	4056	99
	268	840M3131910939	LADYS-MANOR SHOUT-OUT-ET	USA		2015	M	89	965	1385	-0.02	47	-0.08	36	M	56	0.59	1.84	1.39	121	M	73	124	77	114	M	68	106			61	94	254	4056	99
G	269	ESPM9204342143	BRIA DOC ET	ESP	®	2015	M	85	16	1408	0.07	58	0.14	61	N	16	0.51	1.30	1.25	111	N	53	117	53	99	N	56	108	33	114	49	85	267	4055	99
	270	840M3127565520	CLEAR-ECHO MANOLO 614-ET	USA		2015	M	85	157	1440	0.01	53	-0.06	40	M	111	0.43	1.65	1.17	117	M	57	131	63	103	M	60	104			66	95	268	4055	99
	271	DEUM0121740571		USA		2014	M	82	205	690	0.64	90	0.39	63	M	145	0.83	0.60	0.93	109	M	64	119	61	100	M	60	104					273	4054	99
	272	840M3125202055	S-S-I KINGBOY MALIBU-ET	USA		2014	M	82	152	1610	-0.05	52	0.01	53	M	81	0.76	1.23	1.25	118	M	66	118	66	107	M	63	96					256	4054	99
G	273	FRAM5941363218	LADESS	POL		2015	M	91	377	1536	-0.19	34	0.09	60	M	101	0.10	0.52	0.33	120	N	44	126	51	114	M	66	109	43	108	67	85	272	4054	99
G	274	840M3125066459	WELCOME LEGENDARY 2870 ET	USA		2015	M	96	2513	286	0.42	51	0.13	22	M	751	1.13	1.36	1.12	122	M	84	138	88	120	M	78	99	40	110	86	109	243	4053	99
G	275	840M3132117134	PINE-TREE PROPHECY ET	USA	®	2016	M	96	1211	1174	0.30	74	0.15	54	M	387	0.69	0.47	0.65	103	M	67	122	85	111	M	80	109	45	112	83	111	287	4052	99
G	276	CANM0012283183	WESTCOAST RANDALL	CAN	®	2015	M	96	1377	1108	0.10	50	0.06	42	M	1009	1.33	1.06	1.53	126	M	80	118	85	109	M	80	107	32	114	93	90	244	4052	99
G	277	840M3131992881	LEANINGHOUSE HELIX 22137 ET	USA	®	2016	M	96	1294	498	0.40	58	0.24	41	M	257	0.93	1.63	1.45	117	M	61	121	79	114	N	57	100	32	115	81	85	249	4049	99
G	278	ITAM9991459337	GO-FARM LAMSON ET	ITA		2016	M	90	104	1058	-0.17	20	-0.07	27	M	65	1.67	2.01	1.89	125	N	43	132	70	114	M	64	98	44	111	71	73	231	4048	99
G	279	ESPM9204241100	LUCY KANSAS ET	ESP	®	2015	N	95	88	968	0.07	42	0.02	34	N	77	1.87	1.64	1.80	116	N	52	118	64	122	N	55	101	56	113	75	96	233	4047	99
G	280	CANM0011591480	DELABERGE PEPPER ETM	CAN	®	2012	N	98	252	121	0.72	74	0.34	37	N	227	2.06	1.88	2.26	110	N	75	123	82	104	N	68	113	82	111	88	103	255	4046	99
	281	840M3133371009	S-S-I OCTOBERFST PANTHER-ET	USA		2015	M	83	514	598	0.43	65	0.17	37	M	52	-0.17	0.90	0.54	118	M	50	134	58	123	M	61	102					271	4045	99
	282	840M3014558956	ABS ROWDY ET	USA	®	2014	M	85	1089	1711	0.18	82	0.07	63	M	58	-0.59	0.03	##	107	M	74	125	77	104	M	66	112					302	4044	99
	283	840M3014561980	SANDY-VALLEY ASCENDER-ET	USA		2014	M	86	3422	1610	0.02	60	0.01	53	M	209	1.17	1.87	1.74	102	M	77	119	81	101	M	63	110					274	4044	99
	284	USAM0073138985	PLAIN-KNOLL DRAGON-ET	CAN		2014	M	84	111	927	0.24	58	0.20	51	M	97	0.17	1.55	1.35	124	M	57	117	64	112	M	56	98			71	99	249	4044	99
G	285	NLDM0730628479	VEKIS DG LOCKHEED ET	NLD	®	2015	M	95	480	1320	0.29	79	-0.02	41	M	376	0.39	1.44	1.51	109	M	70	120	77	107	M	77	98	43	105	88	92	264	4043	99
G	286	DNKM0000258826	VH TIRSVAD BATTLECRY BIONIC	DFS		2016	M	93	1529	481	0.46	63	0.18	34	M	313	1.96	1.27	1.53	119	N	45	126	81	106	M	73	111	35	111	91	105	254	4043	99
G	287	840M3014365477	OCD MONTROSS LAIDLAW ET	USA	®	2014	M	95	585	2093	-0.11	62	-0.01	66	M	129	0.75	1.11	1.26	101	M	80	109	85	101	M	77	100	47	111	81	108	276	4042	99
G	288	840M3133629974	BUTLERVIEW GOLD MEDAL-ET	NLD		2015	M	93	177	1277	0.05	51	0.11	53	M	35	0.77	1.05	1.23	115	M	64	123	71	104	M	77	113	44	112	76	110	264	4042	99
G	289	NLDM0548848001	DELTA GALORE	NLD	®	2014	M	95	2582	1065	0.02	40	0.28	64	M	1384	1.58	0.82	0.83	113	M	70	124	87	98	N	60	112	56	116	94	87	284	4042	99
G	290	DEUM0358633549	LELICE	DEU		2015	M	94	600	1338	-0.04	44	0.05	49	M	112	0.92	1.51	1.22	113	N	45	121	65	110	M	78	106	45	110	86	94	265	4042	99
G	291	840M3130010295	DE-SU 13050 SPECTRE ET	USA	®	2015	M	96	4370	1177	0.62	109	0.14	53	M	981	1.05	0.45	0.84	103	M	83	112	91	98	M	80	119	34	107	92	111	296	4041	99
G	292	FRAM4472336257	MEGABIT	POL		2016	M	89	302	1372	0.06	56	0.22	68	M	67	0.51	0.61	0.56	121	N	43	111	53	103	M	65	105	33	111	60	86	273	4041	99
G	293	NLDM0660158767	MANDERS DON	NLD		2016	M	90	327	388	0.39	53	0.26	39	M	82	0.95	1.29	1.10	119	M	61	132	72	113	M	73	110	38	108	83	98	262	4039	99
G	294	NLDM0751090271	NL751090271	NLD		2015	M	91	203	1848	0.04	71	-0.07	52	M	107	0.68	1.71	1.54	106	N	44	112	72	96	M	76	100	41	110	75	107	267	4038	99
	295	840M3127617182	MR DELTA-XCEL 1349-ET	USA		2014	M	81	209	1348	0.13	63	-0.01	42	G		0.93	1.34	1.17	109	G	58	126	59	108	M	57	109			63	104	275	4038	99
G	296	NLDM0756516602	HOOGERHORST VEKIS DG LEE	NLD	®	2015	M	92	538	936	0.35	70	0.09	40	M	191	0.71	1.60	1.49	107	M	65	124	52	109	M	71	96	43	110	71	108	259	4038	99
G	297	DNKM0000258925	VH VILLEMAJGAARD MILFORD P MON	DNK	®	2016	M	93	2655	438	0.62	78	0.27	41	M	690	0.37	1.39	1.12	113	N	45	129	83	106	M	73	110	31	107	91	107	276	4038	99
G	298	DEUM0538894921	DE0538894921	DEU		2015	M	92	304	1324	0.13	62	0.17	61	M	93	0.44	0.49	0.74	117	M	74	117	80	104	M	74	107	44	112	78	101	268	4037	99
G	299	ESPM3304079493	MONO LA UZMAX 1 ET	ESP	®	2015	N	96	115	1123	0.16	57	0.11	48	N	127	1.08	1.00	1.12	105	N	51	120	62	115	N	66	107	55	118	85	107	268	4036	99
	300	USAM0072923368	VIEW-HOME CC MONTGOMERY-ET	USA		2013	M	81	141	1398	-0.03	47	0.02	47	M	82	0.14	1.52	0.99	113	M	67	129	65	111	M	60	116					274	4036	99
	301	840M3124720459	SEAGULL-BAY-MJ APPLEJAX-ET	GBR		2015	M	88	3515	775	0.24	52	0.19	45	M	883	0.45	1.17	0.99	117	M	79	127	83	121	M	67	105			80	83	259	4036	99
G	302	ITAM8990352947	GUTHI SUPERSHOT SIMOX	ITA		2015	M	94	889	1286	-0.15	30	0.09	51	M	400	0.33	1.46	1.35	116	M	75	130	84	109	M	76	105	44	112	82	115	256	4036	99
	303	CANM0012188855	STANTONS ACTUALLY	CAN		2015	M	87	211	654	0.45	69	0.08	30	M	130	2.64	1.81	2.26	109	M	62	120	66	112	M	64	98			76	118	237	4036	99
G	304	NLDM0758140357	R DG NIKKELBACK ET	NLD		2015	M	95	882	1095	-0.10	29	0.14	50	M	351	0.06	1.44	0.85	119	M	76	122	81	122	M	79	111	45	117	88	98	258	4035	99

® Toros registrados en CONAFE y comercializados en España

1000 Mejores toros por ICO (fiabilidad igual o superior al 80% en Producción y Tipo)

TPG	Orden	Nº Genealógico	Nombre	POM	Registrado	Año nacimiento	Producción						Tipo				Funcionales											ICO							
							Tipo Prueba	Fiabilidad	Hijas	kg Leche	% Grasa	kg Grasa	% Prot.	kg Prot.	Tipo Prueba	Hijas	IPP	ICU	IGT	RCS	Longev.			DA	FPD			ISP		VOR		IMCT LECHE	ICO	Percentil	
																					Tipo Prueba	Fiabilidad	Longev.	Fiabilidad	D.A.	Tipo Prueba	Fiabilidad	FPD	Fiabilidad	ISP	Fiabilidad				VOR
G	305	DNKM3372306936	Messenger	DEU		2015	M	94	754	1128	-0.07	33	0.01	38	M	378	0.48	1.09	0.66	128	M	73	136	82	105	M	76	112	44	115	85	88	265	4035	99
G	306	USAM0070726929	UECKER SUPERSIRE JOSUPER ET	USA	®	2013	M	97	20337	1965	0.01	72	0.01	64	M	6550	-0.14	0.67	0.42	107	M	94	118	95	96	N	85	102	87	108	95	101	287	4034	99
G	307	NLDM0750760809	VEENHUIZER K&L MILO P	NLD		2016	M	92	123	1271	0.03	49	0.16	58	M	82	0.31	1.30	1.14	111	M	63	125	68	97	M	71	108	32	120	74	112	280	4034	99
	308	840M3129237073	T-SPRUCE SS FISCAL 408-ET	USA		2015	M	85	734	1260	0.04	50	0.13	55	M	56	0.21	0.90	0.53	112	M	66	132	72	108	M	61	107					281	4034	99
	309	840M3131131499	PEAK ALTAGHILLIE-ET	USA		2015	M	86	325	1214	0.20	65	0.09	49	G		-0.09	0.93	0.51	114	M	57	127	66	111	M	65	118			63	96	284	4033	99
G	310	CANM0012283187	WESTCOAST STYX RED ET	CAN	®	2015	M	95	601	1373	-0.30	16	-0.12	31	M	323	2.78	1.32	1.41	114	M	74	129	83	121	M	75	122	30	110	88	99	254	4032	99
	311	840M3135087039	STANTONS ATEAM-ET	CAN	®	2016	M	84	172	1396	0.24	76	0.05	51	M	129	1.96	2.05	2.00	92	M	46	111	53	104	M	58	107			76	120	272	4031	99
G	312	840M3013614152	COOKIECUTTER HARPER ET	USA	®	2013	M	96	2680	298	0.69	79	0.47	56	M	910	1.16	0.77	1.08	109	M	88	118	91	107	M	80	112	44	115	91	104	272	4031	99
G	313	840M3128463273	SYRYCZUK SILVER BLOWTORCH ET	USA	®	2015	M	96	5817	714	0.34	60	0.16	40	M	1134	1.16	1.08	1.12	121	M	86	119	89	116	M	81	107	46	110	90	109	247	4031	99
G	314	ESPM9204301930	VENDAIRYJASI 2 XANCEDA	ESP	®	2015	N	97	153	816	0.28	58	0.09	36	N	64	2.23	2.34	2.37	108	N	62	120	66	99	N	65	111	76	115	86	141	276	4031	99
G	315	DEUM0122029428	KAX ELBRUS	DEU		2015	M	94	1072	1726	-0.11	49	0.10	67	M	398	0.37	1.50	1.23	114	M	77	111	83	98	M	74	100	37	110	86	86	266	4030	99
	316	840M3137916164	OAKFIELD MODESTY EUREKA-ET	USA		2016	M	81	304	846	0.42	74	0.17	45	G		0.74	1.34	1.20	111	G	56	122	50	110	M	62	110			61	112	271	4030	99
	317	USAM0073738550	MELARRY RODGERS FLYNT-ET	USA		2014	M	81	166	837	0.29	60	0.05	32	M	43	1.36	1.40	1.34	120	M	63	128	62	110	M	58	103					249	4030	99
G	318	DEUM0357640700	DE 0357640700	DEU		2014	M	94	1044	844	0.13	44	0.22	50	M	618	1.71	1.44	1.55	111	M	72	122	85	106	M	73	100	44	117	88	107	252	4029	99
G	319	LUXM0599442978	Lis Antek P	DEU		2016	M	93	143	2000	-0.21	48	-0.06	57	M	124	1.24	1.26	1.32	106	M	66	118	72	100	M	70	96	38	106	82	113	269	4028	99
G	320	840M3012574873	MR DREAMSHOT 15026	USA		2013	M	94	2572	1499	-0.08	45	-0.06	42	M	704	1.40	1.49	1.36	111	M	83	123	86	105	M	77	98	33	114	87	85	255	4028	99
G	321	FRAM5373868684	LIFETIME ET	FRA	®	2015	M	86	31	1060	0.00	38	0.08	43	N	14	1.09	1.15	1.01	115	N	34	129	51	114	M	64	114	45	112	50	105	267	4028	99
G	322	DEUM0358241745	PERIN	DEU		2015	M	94	704	1380	0.05	55	0.09	54	M	321	0.97	0.45	0.47	112	M	75	115	82	116	M	75	113	30	115	87	94	271	4026	99
	323	840M3131910946	LADYS-MANOR SYLVESTER-ET	USA		2015	M	85	418	921	-0.08	24	0.04	34	M	142	0.97	1.70	1.43	126	M	52	133	59	120	M	63	105					232	4026	99
G	324	DNKM0000259118	VH SOLBAKKEN KASI RC KILMER	DNK		2016	M	93	905	650	0.10	33	0.11	32	M	174	1.80	1.44	1.58	110	N	44	130	78	126	M	72	107	30	116	90	97	243	4025	99
	325	840M3134408407	DE-SU 13798 OXFORD-ET	USA		2016	M	81	281	1482	0.31	87	0.19	69	M	113	0.86	0.65	0.80	105	I	14	102	51	106	M	61	110					283	4024	99
G	326	840M3014558962	ABS RAIDEN ET	USA	®	2014	M	95	4478	1259	0.34	82	0.02	43	M	481	-0.29	0.82	0.35	115	M	85	129	89	98	M	79	118	44	108	50	100	290	4024	99
	327	840M3134652431	BLUMENFELD JEDI REASON ET	USA		2016	M	84	541	1032	-0.07	30	0.16	50	M	132	0.18	1.94	1.17	125	M	53	130	65	106	M	64	93					249	4024	99
	328	840M3013023074	EDG ALTAYURA-ET	USA		2013	M	90	2794	1360	0.13	63	0.13	58	M	684	-0.26	1.30	0.64	108	M	85	124	86	106	M	68	105			86	104	287	4023	99
	329	840M3014561945	SANDY-VALLEY ABRO-ET	GBR		2014	M	81	191	828	0.54	86	0.22	50	M	62	1.34	1.31	1.62	108	M	63	116	63	101	M	62	105			55	112	264	4023	99
G	330	DEUM0539063836	WIL BORN ET	DEU		2016	M	94	396	271	0.60	69	0.30	39	M	147	1.18	1.15	1.03	121	M	70	130	76	102	M	77	99	32	108	81	88	255	4022	99
	331	USAM0071813417	DE-SU ALTALEAF ET	USA		2013	M	87	3750	1632	0.08	67	-0.01	52	M	360	0.56	1.02	1.17	115	M	79	117	84	103	M	65	95					258	4021	99
	332	840M3132991895	G-DERUYTER ALTATNT-ET	USA		2016	M	85	249	1089	-0.09	29	0.16	52	M	32	0.13	2.18	1.49	122	G	62	128	48	106	M	66	101			67	97	252	4021	99
G	333	DNKM0000259048	Saleno	DEU		2016	M	91	91	1337	0.06	54	0.18	63	M	112	1.36	1.16	1.24	108	M	60	119	62	96	M	73	105	28	107	82	109	273	4017	99
G	334	840M3123600792	PROGENESIS PROUD ET	USA	®	2014	M	96	1078	1271	-0.11	34	-0.05	36	M	350	0.82	1.55	1.28	123	M	82	124	88	113	M	79	114	41	116	91	98	247	4017	99
G	335	DNKM0000257763	VH TIRSVAD BALISTO BOSMAN	DNK	®	2014	M	95	4923	972	0.35	72	0.31	64	M	1796	1.44	0.35	0.54	112	M	78	114	87	97	M	76	109	43	115	93	105	280	4016	99
	336	NLDM0751487480	PEAK ALTAMARLON	NLD	®	2014	M	88	294	1527	0.00	55	0.06	56	M	175	1.54	1.54	1.59	99	M	65	119	72	105	M	66	107			70	102	275	4016	99
	337	840M3011816174	DEBOER AMARILLO CRI-ET	USA		2013	M	86	1476	1509	-0.08	45	0.06	55	M	72	1.26	1.48	1.53	115	M	77	118	79	103	M	64	104					256	4016	99
G	338	DEUM0358410634	custos	DEU		2015	M	94	3044	1182	0.12	55	0.07	46	M	721	1.26	1.14	1.30	120	M	80	120	86	97	M	76	101	44	118	86	94	253	4016	99
	339	USAM0072923374	VIEW-HOME LITTLEROCK-ET	USA		2013	M	89	1987	921	0.19	53	0.18	49	M	473	-0.25	0.79	0.33	116	M	83	131	85	120	M	66	115			70	112	281	4016	99
G	340	840M3131131390	PEAK ALTAFOREVER-ET	USA		2015	M	96	2257	906	0.36	70	0.16	46	M	608	1.07	1.62	1.46	106	M	82	120	89	102	M	81	109	42	113	92	119	269	4014	99
G																																			

1000 Mejores toros por ICO (fiabilidad igual o superior al 80% en Producción y Tipo)

TPG	Orden	Nº Genealógico	Nombre	POM	Registrado	Año nacimiento	Producción						Tipo				Funcionales									ICO										
							Tipo Prueba	Fiabilidad	Hijas	kg Leche	% Grasa	kg Grasa	% Prot.	kg Prot.	Tipo Prueba	Hijas	IPP	ICU	IGT	RCS	Longev.			DA	FPD			ISP	VOR			IMCT LECHE	ICO	Percentil		
																					Tiempo	Días	Eventos		Fiabilidad	Eventos	Fiabilidad		Eventos	Fiabilidad	Eventos					
																																			TI	DI
	343	USAM0074572344	WOODCREST SUPRSHT MR MAX-ET	USA		2015	M 85	1583	891	-0.09	22	0.06	35	M 175	1.12	1.51	1.55	130	M 75	139	78	109	M 63	114							241	4013	99			
G	344	840M3132117115	PINE-TREE JIGSAW ET	USA	®	2016	M 92	120	1711	0.12	75	-0.05	49	M 37	0.81	1.01	0.90	105	N 43	118	65	97	M 78	99	43	112	50	117	286				4012	99		
	345	840M3128557532	ABS ALBION-ET	USA		2015	M 81	182	1482	0.15	70	-0.03	45	G	0.33	0.71	0.44	115	M 56	127	59	103	M 60	113						65	109	280	4011	99		
G	346	DEUM0357640631	KNS BRASILEIRO	DEU	®	2014	M 95	3628	1326	0.07	55	0.14	58	M 2320	1.10	0.68	0.93	113	M 86	116	91	103	M 77	115	55	117	91	108	271				4010	99		
G	347	DEUM1264519228	HYPE ET	DEU		2016	M 94	1098	742	0.32	59	0.31	56	M 459	1.60	0.83	1.34	117	M 72	117	83	99	M 75	110	35	118	84	95	266				4010	99		
	348	840M3012178111	COYNE-FARMS EAVES ET	USA		2013	M 84	134	582	0.37	58	0.28	47	M 105	0.68	1.38	1.55	126	M 56	119	60	112	M 53	95					73	83	233	4010	99			
G	349	ESPM9204300529	SANXURXO ET	ESP	®	2015	N 99	867	1353	-0.14	33	-0.04	39	N 111	0.59	1.64	1.48	111	N 50	128	63	116	N 94	109	92	116	97	100	248				4010	99		
G	350	840M3125993715	FARNEAR DELTA-LAMBDA ET	USA	®	2015	N 96	138	1151	0.04	46	0.06	44	M 1068	1.27	2.06	2.08	100	M 80	129	62	102	N 78	104	73	114	90	108	263				4009	99		
	351	840M3131301701	ROYLANE SHERIFF MORIARTY-ET	CAN		2015	M 84	121	1925	-0.15	52	0.01	63	M 79	-0.61	1.43	0.85	103	M 50	123	56	106	M 54	111					65	93	283	4008	99			
G	352	USAM0072128125	EDG RUBICON ET	USA	®	2012	N 99	604	760	0.61	90	0.17	42	N 534	2.27	1.16	1.67	98	N 70	122	78	95	N 87	94	87	110	96	102	272				4008	99		
G	353	DNKM0000258887	Bonfire	DEU		2016	M 90	55	1345	-0.08	39	0.09	53	M 46	1.60	1.35	1.55	110	M 60	120	62	100	M 75	106	34	121	49	106	264				4008	99		
G	354	DEUM0770405808	FABULUS	DEU		2016	M 94	450	306	0.85	95	0.36	46	M 319	0.27	0.82	0.35	119	M 69	118	78	105	M 76	112	33	109	85	93	277				4007	99		
	355	840M3127290423	PRIDE SPARK TRUMP 284-ET	USA		2015	M 84	540	1495	0.00	54	0.01	49	M 122	0.34	0.80	0.52	122	M 67	127	70	102	M 61	113							277	4007	99			
G	356	840M3126779961	PEAK ALTAMORENO ET	USA	®	2014	M 96	6462	1623	0.10	70	0.08	61	M 1954	0.80	0.84	1.05	103	M 88	116	92	99	M 80	105	32	108	93	86	279				4006	99		
G	357	DNKM3372306856	Maltino	DEU		2015	M 93	179	1579	-0.02	54	0.03	54	M 115	0.12	0.74	0.37	120	M 68	124	74	96	M 73	113	43	114	79	96	281				4006	99		
	358	840M3129016000	S-S-I MONTEREY MONTAY-ET	USA		2015	M 81	180	867	0.29	61	0.17	46	M 69	0.77	1.10	1.00	120	M 62	129	60	101	M 59	105							267	4005	99			
G	359	NLDM0659618414	DELTA INDUCTOR	NLD	®	2015	M 92	489	705	0.37	63	0.19	43	M 279	1.13	1.34	1.35	117	M 64	120	78	113	N 60	108	36	101	91	97	251				4005	99		
G	360	840M3132198704	FARNEAR TBR DELTA-JOLT ET	USA	®	2016	M 94	655	740	0.40	68	0.13	38	M 163	0.83	1.10	1.07	113	N 44	127	76	110	M 73	110	33	109	49	119	273				4005	99		
G	361	NLDM0734691569	KOEPON 9156	DEU		2016	M 91	99	695	0.31	57	0.22	45	M 61	1.78	0.84	1.22	110	M 62	127	67	108	M 75	116	36	111	50	99	268				4005	99		
G	362	USAM0069763386	VIEW HOME DAY MISSOURI ET	USA	®	2013	N 99	542	1546	-0.22	31	-0.03	46	N 439	0.52	1.74	1.15	122	N 65	124	75	103	N 82	111	92	111	98	91	256				4004	99		
G	363	DNKM0000258969	VH ANDERSTRUP BETTLECRY BAYLOR	DFS		2016	M 93	1474	362	0.34	47	0.23	35	M 304	1.42	0.79	0.94	124	N 45	131	81	116	M 73	108	34	112	91	102	252				4004	99		
G	364	NLDM0730639868	HOEVE BOVENEIND HEROVINA RF	NLD		2015	M 91	360	1463	0.12	66	0.15	64	M 163	0.70	-0.17	0.06	121	M 63	116	77	96	M 69	108	30	114	88	84	276				4003	99		
	365	CANM0012609076	PROGENESIS SUMMERDAY ET	CAN	®	2016	M 80	142	1629	0.08	67	-0.01	51	M 33	0.62	1.03	1.24	110	G 60	122	61	100	N 37	105					61	100	267				4003	99
G	366	CANM0012021596	STANTONS ELAPSE 6815 ET	CAN	®	2014	M 95	506	963	0.17	52	0.05	36	N 35	1.21	1.41	1.42	112	M 72	123	78	114	N 63	108	65	116	50	113	255				4003	99		
G	367	NLDM0872395747	DE BIESHEUVEL JOSHUA	NLD		2016	M 89	72	678	0.18	43	0.24	47	M 45	1.25	1.08	0.96	118	M 62	126	71	111	M 67	113	35	112	77	101	259				4002	99		
G	368	840M3131003408	S-S-I JETT JAMOCHA ET	USA	®	2016	M 93	295	1781	0.02	66	0.03	61	M 19	0.00	1.08	0.89	105	N 43	112	72	102	M 75	105	42	116	49	104	276				4001	99		
G	369	USAM0072436632	BUTLERVIEW SHUT-OUT ET	USA	®	2013	M 94	1465	871	0.36	69	-0.03	25	M 141	1.34	1.19	1.38	107	M 84	135	86	107	M 77	119	47	112	50	119	279				4001	99		
	370	CANM0012380086	PROGENESIS PRAISE	USA		2015	M 83	148	1211	-0.05	38	0.16	56	M 29	0.88	1.49	1.27	114	M 45	120	48	113	M 62	111					59	110	259				4000	99
	371	840M3135301224	RONLEE ALTADROID-ET	USA		2016	M 87	588	1894	-0.10	56	0.07	69	M 83	-0.62	0.84	0.50	105	M 41	121	62	106	M 68	104							282	3998	99			
	372	840M3012897302	OCD TOPROCK DELHI-ET	USA		2013	M 82	203	1251	-0.12	32	-0.01	39	M 41	0.53	1.85	1.42	106	M 66	135	64	120	M 58	90							246	3998	99			
G	373	CANM0012379979	PROGENESIS HALO PROFILER ET	CAN		2015	M 93	196	273	0.38	47	0.32	41	M 129	0.83	1.60	1.36	115	M 68	127	74	116	M 74	110	32	117	82	103	253				3998	99		
	374	840M3134406909	PEAK ALTAMASTRO-ET	USA		2015	M 86	302	1349	0.43	95	0.11	56	G	1.16	1.09	1.19	103	G 59	110	58	95	M 63	113					61	99	281				3997	99
	375	CANM0012208571	CLAYNOOK CHARMER	CAN		2016	M 82	115	1566	-0.08	47	0.16	68	M 80	0.48	1.33	1.24	99	M 41	124	63	103	M 56	106					71	109	279				3997	99
	376	840M3130010634	DE-SU FASTBREAK-ET	USA		2016	M 83	437	1772	-0.21	40	0.04	62	G	-0.36	1.57	1.05	112	G 57	129	65	96	M 63	112					63	99	279				3997	99
G	377	DEUM0770405754	NH Slatan	DEU		2016	M 95	1436	616	0.53	76	0.29	50	M 425	0.86	0.61	0.49	115	M 72	124	82	102	M 77	107	33	109	85	101	275				3997	99		
G	378	FRAM5631923100	RESTO LRH LANDVIEW	FRA	®	2015	N 81	10	940	-0.01	33	0.00	31	N 14	0.76	1.51	1.08	124	N 54	132	52	114	M 66	112	45	113	50	105	248				3997	99		
	379	840M3008160969	NO-FLA EMULATE 30309	USA		2011	M 90	4036	1286	0.27	75	0.05	47	M 578	1.33	0.83	0.99	106	M 85	123	86	102	M 68	109							275	3996	99			
G	380	CANM0012192465	SILVERRIDGE V INTREPID ET	CAN	®	2015	M 91	129	1197	0.12	56	0.10	49	N 19	2.20	1.51	1.79	95	M 64	118	69	107	M 73	104	59	113	50	134	277				3996	99		

® Toros registrados en CONAFE y comercializados en España

1000 Mejores toros por ICO (fiabilidad igual o superior al 80% en Producción y Tipo)


TPG	Orden	Nº Genealógico	Nombre	POM	Registrado	Año nacimiento	Producción								Tipo					Funcionales								ICO							
							Tipo Prueba	Fiabilidad	Hijas	kg Leche	% Grasa	kg Grasa	% Prot.	kg Prot.	Tipo Prueba	Hijas	IPP	ICU	IGT	RCS	Longev.			DA		FPD		ISP		VOR		IMCT _{LECHE}	ICO	Percentil	
																					Tipo Prueba	Fiabilidad	Longev.	Fiabilidad	D.A.	Tipo Prueba	Fiabilidad	FPD	Fiabilidad	ISP	Fiabilidad				VOR
G	381	USAM0071813425	DE-SU PENLEY 11839 ET	USA		2013	M	96	3888	696	0.15	40	0.11	34	M	2094	0.64	1.27	0.91	132	M	91	125	92	113	M	81	110	33	118	93	82	239	3995	99
G	382	840M3126776438	EDG DELTA BAYLOR ET	USA	®	2015	M	94	426	1170	0.12	55	0.09	48	M	99	-0.57	1.42	0.91	115	N	44	121	70	114	N	56	106	29	113	46	114	270	3994	99
	383	840M3004509743	HOLYLAND ROSSI RAZOR-ET	USA		2014	M	81	172	1005	0.11	48	0.03	36	M	53	0.85	1.15	0.89	113	M	63	133	61	118	M	57	108				261	3994	99	
	384	USAM0072851865	DE-SU GUNTHER 12322-ET	CAN		2014	M	84	121	580	0.29	50	0.20	39	M	112	1.78	1.24	1.54	114	M	58	125	64	120	M	55	108			72	109	246	3994	99
G	385	DEUM0357640608	KNS BALDUR ET	DEU		2014	M	96	11195	1185	0.08	51	0.15	54	M	2381	0.68	1.08	1.03	113	M	84	119	89	104	M	77	103	44	119	90	107	258	3991	99
G	386	DEUM0122322676	AGH Borello	DEU		2016	M	88	43	531	-0.05	14	0.15	33	M	41	1.04	1.58	1.17	129	M	58	136	53	121	M	73	110	33	109	49	90	228	3991	99
G	387	DEUM0666882644	BENDINO	DEU		2016	M	86	23	1632	-0.01	58	0.03	56	M	15	1.24	1.07	1.12	107	M	57	114	52	98	M	61	104	33	116	49	110	274	3990	99
	388	840M3013923922	S-S-I JACKMAN FOXSONG-ET	USA		2013	M	85	1253	1069	0.13	52	0.00	35	M	240	0.04	1.41	0.83	127	M	77	127	79	113	M	61	111				258	3990	99	
	389	840M3133120343	S-S-I BG JEDI EZEKIEL-ET	CAN		2016	M	85	208	1360	-0.14	33	-0.03	41	M	90	-0.68	2.21	1.38	117	M	46	133	58	113	M	60	98			71	97	244	3990	99
	390	840M3129436949	WET RODGERS MYLES	USA		2015	M	87	2006	1290	0.03	50	0.09	51	M	278	1.15	1.60	1.51	117	M	73	116	79	105	M	64	114				261	3989	99	
G	391	DEUM0357706795	PENTOS	DEU		2015	M	94	1425	1503	-0.13	39	-0.03	45	M	322	0.60	1.40	1.10	120	M	76	119	84	104	M	75	105	33	122	84	105	250	3989	99
	392	CANM0108839881	DENISTIER V GENERAL	USA		2014	M	85	688	90	0.73	73	0.32	34	M	106	1.73	1.41	1.78	117	M	72	122	74	115	M	61	105				238	3989	99	
G	393	840M3135301237	RONELEE FREEDOM ET	USA	®	2016	M	94	599	1383	0.10	60	0.03	48	M	173	0.79	1.40	1.07	104	N	44	122	78	106	N	61	112	41	107	50	114	285	3988	99
G	394	FRAM3704302430	LEBOY	POL		2015	M	91	246	1072	0.15	54	0.04	39	M	105	0.72	1.18	1.01	118	N	44	125	62	107	M	66	106	45	114	67	106	252	3988	99
G	395	840M3014562176	SANDY-VALLEY J PHARO ET	USA	®	2016	M	96	1595	986	0.06	42	0.12	45	M	602	0.77	2.15	2.02	118	M	72	124	85	100	N	73	107	43	110	88	87	241	3987	99
G	396	840M3014562029	SANDY-VALLEY EFFUSIVE ET	USA	®	2015	M	94	1645	1638	0.17	78	0.00	53	M	244	-0.59	1.11	0.66	101	M	79	121	87	102	M	78	114	54	112	50	114	300	3986	99
	397	840M3133887401	NO-FLA ALTAMIKLO-ET	USA		2016	M	83	425	1729	-0.16	44	0.02	58	G		0.24	0.65	0.28	116	G	60	123	59	109	M	64	125			64	98	281	3986	99
	398	USAM0073953502	BOMAZ DAREDEVIL-ET	GBR		2015	M	83	689	477	0.58	75	0.18	34	M	90	0.52	1.16	0.85	117	M	65	131	74	110	M	61	104			55	86	261	3986	99
G	399	DEUM0359296839	BONUS	DEU		2016	M	92	98	1809	-0.16	47	0.04	63	M	73	1.50	1.06	1.45	109	M	64	114	66	91	M	72	98	35	116	75	96	263	3985	99
	400	USAM0073926689	ZIMMERVIEW TOMEK 562-ET	USA		2014	M	82	319	1356	0.20	71	0.08	53	M	87	1.30	1.47	1.59	102	M	62	113	64	105	M	60	109				265	3985	99	
	401	CANM0012434610	PROGENESIS CAMERON ET	CAN		2016	M	87	340	1384	-0.02	47	0.16	62	M	87	1.16	1.09	1.09	100	M	46	122	62	110	M	63	106			79	121	276	3985	99
G	402	840M3127297179	LADYS-MANOR SLVR GRAY ET	USA	®	2015	M	95	972	1151	0.20	63	-0.01	36	M	46	1.29	1.53	1.50	100	M	76	120	81	115	M	77	97	46	115	50	127	266	3985	99
	403	840M3127335079	DE-SU 12925 KEENAN	USA		2015	M	86	489	710	0.33	59	0.21	45	M	62	0.43	1.53	1.30	114	M	64	133	62	102	M	62	105				257	3985	99	
G	404	DEUM0359296703	BACKSTAGE ET	DEU		2016	M	94	1171	815	0.20	50	0.18	45	M	490	1.31	1.05	1.05	123	M	74	125	84	99	M	76	103	33	114	85	92	252	3985	99
	405	USAM0072851755	DE-SU RADMAN 12212-ET	USA		2014	M	84	405	765	0.09	37	0.07	32	M	78	1.40	0.82	0.82	125	M	71	134	71	120	M	60	122				252	3985	99	
G	406	NLDM0687206379	DELTA JUPILER	NLD		2015	M	94	5959	830	-0.14	15	0.13	40	M	2903	1.28	1.19	1.35	116	M	70	128	84	131	M	75	115	35	115	94	111	238	3985	99
	407	840M3125613904	S-S-I ERASER P EXPRESSO ET	USA		2014	M	87	993	1037	0.16	54	0.23	58	M	210	0.20	1.93	1.45	105	M	74	119	79	111	M	64	97				261	3984	99	
G	408	DEUM1305358686	DE1305358686	DEU		2016	M	92	120	1510	-0.15	37	0.00	49	M	78	0.68	1.49	1.29	112	M	62	124	68	107	M	73	112	34	110	74	98	261	3984	99
G	409	NLDM0688096391	BWN ERNST	NLD		2016	M	92	112	782	0.18	47	0.16	42	M	119	1.54	1.15	1.32	123	M	64	123	68	102	M	71	104	35	117	82	87	243	3983	99
G	410	DEUM0816321782	Baku	DEU		2016	M	89	35	-466	0.38	17	0.28	11	M	25	1.22	2.05	1.65	136	M	60	144	61	134	M	69	100	33	105	67	86	208	3983	99
G	411	840M3123685375	CO-OP RB MNTRS GENIUS ET	USA	®	2014	M	96	2160	1399	0.02	52	0.05	51	M	400	0.37	1.05	0.57	108	M	85	133	87	99	M	78	104	60	106	88	97	280	3982	99
	412	840M3129038146	CO-OP AARDEMA POWER TRIP-ET	USA		2015	M	86	2073	1668	0.14	76	0.16	72	M	57	0.05	1.03	0.94	101	M	51	112	78	97	M	64	111				288	3981	99	
	413	840M3132475236	AOT SILVER HAD ME-ET	USA		2015	M	86	1413	1176	0.55	101	0.16	55	M	139	1.11	1.31	1.58	98	M	68	108	77	98	M	66	108				277	3980	99	
G	414	DEUM0666847135	CYRANO ET	DEU	®	2015	M	95	1607	1544	0.04	60	0.00	50	M	792	1.41	0.76	0.86	107	M	75	121	84	101	M	77	99	39	109	89	104	270	3980	99
G	415	840M3133120342	S-S-I BG JEDI DARTHVADER ET	USA	®	2016	M	92	89	1809	-0.41	18	0.03	62	M	71	0.02	1.73	1.04	115	M	64	129	67	96	M	71	107	41	109	76	105	267	3980	99
	416	840M3130431938	LEARNINGHOUSE RUGBY-ET	USA		2015	M	87	326	983	0.17	53	0.13	46	M	77	0.98	1.16	1.43	121	M	53	126	65	103	M	62	99			71	101	248	3979	99
	417	840M3128792977	CO-OP RB DMRS TERRAIN-ET	USA		2015	M	85	2119	1018	0.14	51	0.12	46	M	46	-0.24	1.79	1.14	114	M	54	133	77	104	M	61	101				259	3979	99	
G	418	NLDM0711611001	OH DG PATT ALASKA RED ET	NLD	®	2016	M	94	442	1300	-0.07	39	0.03	45	M	52	1.46	1.08	1.39	119	M	66	126	72	102	M	79	102	35	109	48	109	253	3978	99

® Toros registrados en CONAFE y comercializados en España

1000 Mejores toros por ICO (fiabilidad igual o superior al 80% en Producción y Tipo)

TPG	Orden	Nº Genealógico	Nombre	POM	Registrado	Año nacimiento	Producción							Tipo				Funcionales										ICO							
							Tipo Prueba	Fiabilidad	Hijas	kg Leche	% Grasa	kg Grasa	% Prot.	kg Prot.	Tipo Prueba	Hijas	IPP	ICU	IGT	RCS	Longev.		DA	FPD		ISP		VOR		IMCT _{LECHE}	ICO	Percentil			
																					Tipo Prueba	Fiabilidad	Longev.	Fiabilidad	D.A.	Tipo Prueba	Fiabilidad	FPD	Fiabilidad				ISP	Fiabilidad	VOR
G	419	USAM0070412495	JENNY-LOU MCUTCHEN CRANK IT	USA	®	2013	N	99	861	986	0.10	46	0.10	43	N	693	1.32	1.85	1.96	124	N	78	113	82	110	N	75	109	91	104	96	91	226	3978	99
	420	USAM0072851596	DE-SU JIMJAM-ET	USA		2013	M	85	469	717	0.28	54	0.08	32	M	84	0.58	0.80	0.73	127	M	72	131	74	118	M	62	106				244	3978	99	
G	421	DEUM0358774672	WEH Falstaff	DEU		2015	M	92	92	1707	-0.06	55	0.00	55	M	60	1.46	0.96	1.04	107	M	64	117	68	99	M	68	105	35	108	74	104	272	3977	99
G	422	840M3014258982	S-S-I DAVINCI EMERICH ET	USA		2013	M	95	276	1468	0.09	63	0.10	58	M	160	0.56	0.84	0.81	105	M	79	116	83	105	N	35	110	30	113	85	87	275	3976	99
G	423	DNKM0000257759	VH BALISTO BRUCE	DNK		2014	M	93	2244	206	0.61	67	0.39	45	M	1061	0.89	0.91	0.92	121	M	77	125	86	109	M	73	110	44	106	91	107	259	3976	99
	424	840M3135087229	S-S-I FERDINAND BIGHIT P- ET	USA		2016	M	84	358	1271	0.39	88	0.15	57	M	58	0.60	1.78	1.58	90	G	58	110	52	107	M	65	107			65	103	277	3975	99
G	425	USAM0073956623	MORNINGVIEW RAWHIDE ET	USA	®	2015	M	95	374	829	0.40	71	0.16	44	M	154	1.64	1.74	1.82	108	M	74	118	78	97	M	77	95	44	109	80	101	249	3975	99
G	426	840M3129037908	ENDCO APPRENTICE ET	USA	®	2015	N	99	390	1448	-0.05	46	-0.02	45	N	290	-0.07	1.22	1.07	116	N	60	126	66	110	N	79	100	82	109	96	105	255	3974	99
	427	840M3014558948	ABS BENSON-ET	USA		2014	M	82	210	1222	0.25	71	0.08	48	M	89	0.13	0.74	0.61	113	M	65	127	65	104	M	63	102				272	3973	99	
G	428	USAM0074564976	PLAIN-KNOLL JEDY FLYER ET	USA	®	2016	M	92	208	967	-0.02	32	0.10	42	M	50	-0.54	1.96	1.28	118	N	43	131	70	115	M	77	106	43	112	50	122	256	3973	99
G	429	840M3130829455	AURORA TREMENDOUS ET	USA	®	2016	M	94	396	1961	-0.24	43	-0.01	62	M	60	0.75	1.45	1.24	104	N	44	111	73	107	M	77	104	43	108	50	100	262	3972	99
G	430	USAM0070625988	DE-SU 11236 BALISTO ET	USA	®	2012	N	99	183	607	0.44	66	0.40	61	N	176	1.24	0.92	1.31	114	N	74	117	84	97	M	90	116	87	111	95	103	267	3972	99
G	431	840M3131131438	PEAK ALTALOBELLO ET	USA	®	2015	M	96	2773	495	0.54	72	0.21	37	M	677	0.96	1.11	1.19	113	M	82	125	90	109	M	81	106	45	112	91	112	254	3972	99
G	432	840M3012662785	ST GENOMICPRO FURY 10253-ET	USA		2014	M	94	409	606	0.63	86	0.17	37	M	91	0.80	1.30	1.26	110	M	81	121	81	103	M	73	112	44	113	50	118	267	3971	99
	433	840M3123886041	S-S-I GREENWAY CREEDE-ET	USA		2014	M	84	405	1370	0.29	81	0.18	64	M	87	1.19	0.56	1.11	105	M	66	108	65	103	M	62	107				271	3970	99	
G	434	840M3129016082	STANTONS ADAGIO P ET	USA	®	2015	M	96	3564	1025	0.09	46	0.08	42	M	2115	1.50	1.69	1.69	116	M	84	114	89	109	M	79	94	33	117	95	100	235	3969	99
G	435	840M3010356229	MR OAK DIXON 57482 ET	USA	®	2013	M	95	700	1647	0.10	70	0.05	59	M	138	0.00	1.05	1.00	110	M	81	116	83	99	M	80	86	42	102	50	113	267	3968	99
G	436	840M3129037617	CO-OP AARDEMA TETHRA ET	USA	®	2015	M	95	1143	1563	0.08	65	-0.03	47	M	59	0.17	1.11	0.73	108	M	76	117	84	107	M	78	108	44	115	66	109	267	3968	99
G	437	ESPM2703999916	RODASINDE XF DOORMAN DERBI ET	ESP	®	2014	N	99	654	971	0.23	59	0.03	35	N	480	1.40	1.24	1.76	128	N	68	119	76	101	N	73	110	91	109	96	74	220	3967	99
G	438	USAM0072923372	VIEW-HOME CASHFLOW ET	USA	®	2013	M	95	327	410	0.43	57	0.26	39	M	173	-0.29	1.63	0.73	113	M	80	133	84	110	M	78	114	39	117	49	104	274	3967	99
G	439	DEUM0539283084	ARKTIS ET	DEU		2016	M	82	15	705	0.27	53	0.20	44	M	18	1.06	1.24	1.33	119	M	55	126	52	104	M	70	104	32	108	42	93	246	3966	99
	440	840M3013115135	ROSYLANE-LLC SLATE	USA		2015	M	82	309	1239	0.20	66	0.07	48	M	101	-0.18	0.25	##	127	M	61	125	64	106	M	60	92				257	3965	99	
G	441	DEUM1304725684	MyH Altona	DEU		2014	M	94	812	515	0.10	28	0.05	22	M	225	0.60	1.49	1.19	123	M	80	139	84	118	M	75	117	40	125	83	96	236	3965	99
	442	840M3129016361	S-S-I SANDERS BIGLEAGUE-ET	USA		2015	M	84	607	1163	0.05	47	0.06	44	M	127	0.04	1.25	1.06	117	M	66	132	69	109	M	61	105				256	3964	99	
G	443	USAM0073143748	RONELEE MIDNIGHT DETOUR ET	USA	®	2014	N	98	343	887	0.15	47	0.11	40	M	1007	0.85	1.78	1.41	111	M	86	119	66	118	N	75	100	81	113	96	115	256	3964	99
G	444	840M3130641794	PEAK ACCELODIN ET	USA	®	2015	M	94	829	726	0.71	99	0.26	50	M	403	0.69	0.47	1.00	101	M	68	118	84	107	M	79	108	39	107	85	108	270	3963	99
G	445	ITAM9991486573	GO-FARM MORENO ET	ITA		2016	M	91	297	630	0.40	63	0.30	51	M	90	0.90	0.22	0.50	113	N	44	119	67	116	M	69	104	37	119	72	113	254	3963	99
G	446	840M3012643773	MR SUNVIEW COIN SUNFISH-ET	USA		2013	M	96	1039	1494	0.03	57	0.08	57	M	542	0.43	0.64	0.63	121	M	84	114	89	97	M	77	107	40	118	91	86	264	3962	99
G	447	NLDM0753102213	D'N DRIEHOEK NILSON	NLD		2012	M	96	3269	322	0.47	58	0.36	46	M	751	1.22	0.84	0.86	106	M	87	127	89	118	M	77	111	39	112	93	95	266	3962	99
G	448	NLDM0747280806	DG DV CAELUM	NLD		2015	M	92	206	758	0.29	57	0.13	38	M	124	0.91	1.05	1.08	121	M	72	128	72	102	M	69	108	45	114	80	86	253	3962	99
G	449	CANM0109148559	DUDOC STETSON ET	CAN	®	2015	M	94	190	1242	0.31	78	0.12	53	M	95	0.23	1.02	0.96	101	M	65	119	72	102	M	74	100	39	113	80	96	269	3961	99
G	450	DNKM3372306362	BALTIKUM ET	DNK		2014	M	96	4429	989	0.37	74	0.24	57	M	1574	0.85	0.70	1.22	117	M	84	110	91	102	M	80	107	42	110	93	87	250	3961	99
G	451	ESPM9204292620	DANICA SICILIA ET	ESP	®	2015	N	96	145	1274	0.10	57	0.02	43	N	131	1.16	1.66	1.59	110	N	60	119	66	100	N	62	102	62	113	85	111	256	3961	99
G	452	840M3133120461	S-S-I MODESTY MEGA LUCK ET	USA	®	2016	M	91	138	1329	0.05	53	0.17	61	M	72	0.73	1.20	1.17	102	N	43	122	65	103	M	75	107	40	105	49	121	281	3960	99
G	453	DEUM0356948487	AQUILA	DEU		2014	M	94	1103	1118	0.01	41	0.02	38	M	271	0.84	1.73	1.43	127	M	81	120	85	105	M	75	108	43	111	85	94	237	3960	99
G	454	840M3128769264	S-S-I 1STCLAS FEDERAL ET	USA		2015	M	96	1503	386	0.38	51	0.20	33	M	260	1.28	1.76	1.68	107	M	82	124	87	125	M	78	109	44	111	92	115	244	3960	99
G	455	840M3127334880	DE-SU KENYON 12726 ET	USA	®	2014	M	95	668	883	-0.01	31	-0.09	19	M	259	1.37	1.98	2.03	124	M	81	130	83	115	M	77	106	43	114	77	101	218	3960	99
G	456	NLDM0899486563	MIDWOLDER MOVEMENT	NLD		2016	M	91	266	1541	0.19	76	0.09	60	M	107	0.46	0.24	0.39	106	M	64	118	76	96	M	70	102	35	114	85	111	281	3959	99


® Toros registrados en CONAFE y comercializados en España



1000 Mejores toros por ICO (fiabilidad igual o superior al 80% en Producción y Tipo)

TPG	Orden	Nº Genealógico	Nombre	POM	Registrado	Año nacimiento	Producción						Tipo				Funcionales							ICO												
							Tipo Prueba	Fiabilidad	Hijas	kg Leche	% Grasa	kg Grasa	% Prot.	kg Prot.	Tipo Prueba	Hijas	IPP	ICU	IGT	RCS	Longev.		DA	FPD		ISP	VOR		IMCT	Leche	ICO	Percentil				
																					Tipo Prueba	Fiabilidad	Longev.	Fiabilidad	D.A.	Tipo Prueba	Fiabilidad	FPD					Fiabilidad	ISP	Fiabilidad	VOR
G	457	USAM0073753400	NO-FLA ALTACRAIG-ET	USA		2015	M	90	2288	948	0.28	63	0.19	51	M	531	-0.57	1.23	0.60	115	M	75	130	85	104	M	68	106				82	96	271	3959	99
G	458	DEUM0538393143	BOARD ET	DEU		2014	M	95	2055	1161	0.05	47	0.13	52	M	938	1.23	0.21	0.57	120	M	84	122	87	102	M	82	108	39	121	90	87	259	3958	99	
G	459	USAM0072436715	EDG UNO LENNY 8168 ET	USA	®	2013	M	94	876	1443	0.07	59	0.01	48	M	273	-0.55	1.15	0.70	111	M	81	121	85	108	M	77	100	59	118	88	116	262	3957	99	
G	460	840M3129016374	S-S-I SUPERSHOT SPEED UP-ET	CAN		2015	M	86	154	1153	0.02	43	0.03	41	M	130	-0.15	1.58	1.23	125	M	59	126	65	112	M	60	104			74	98	236	3957	99	
G	461	840M3129037755	MR SUPER CONTENDER ET	USA		2015	M	88	1131	564	0.32	52	0.25	44	M	559	0.29	1.42	1.34	125	M	63	124	79	113	M	65	107			88	87	241	3957	99	
G	462	CANM0012529304	PROGENESIS BEEGEEES ET	CAN	®	2016	M	95	578	851	0.13	44	0.15	43	M	140	0.58	1.06	0.98	110	N	44	124	72	123	M	79	111	42	116	73	111	256	3957	99	
G	463	DEUM0357563569	VH Karlo	DFS		2015	M	93	1162	993	0.24	61	0.20	53	M	432	-0.47	1.71	0.84	113	M	70	115	83	109	M	71	104	32	113	91	109	265	3956	99	
G	464	840M3131131508	PEAK ALTAHISTORIC-ET	USA		2015	M	88	401	651	0.46	70	0.20	42	M	210	1.91	1.81	1.98	105	M	59	115	69	110	M	66	108			74	104	248	3954	99	
G	465	DEUM0770308074	PLENTY	DEU		2016	M	94	479	810	0.21	51	0.16	43	M	236	1.20	0.75	0.56	117	M	70	125	78	107	M	75	114	31	118	84	98	268	3954	99	
G	466	DNKM3372306866	STAYWAY	DNK		2015	M	94	680	1507	-0.21	31	-0.03	45	M	287	1.07	1.13	0.92	126	M	76	124	82	99	M	75	96	44	113	85	96	246	3954	99	
G	467	CANM0012189058	MYSTANTONS MISS JOPLIN ET	CAN	®	2015	M	96	860	1335	-0.15	31	-0.17	25	M	436	1.25	2.18	1.93	119	M	76	130	84	103	M	80	107	45	115	88	108	235	3954	99	
G	468	NLDM0751089743	8974	NLD		2015	M	91	286	613	0.08	30	0.09	29	M	158	1.69	1.38	1.31	119	M	64	135	76	114	M	71	111	38	113	88	107	245	3954	99	
G	469	DEUM0538399796	SIMBA	DEU		2015	M	94	975	946	0.17	52	0.07	38	M	517	1.59	1.39	1.28	116	M	74	119	84	106	M	77	109	44	116	88	108	254	3953	99	
G	470	LUXM0099435198	K&K Blanko	DEU		2016	M	92	118	1372	0.12	62	-0.03	41	M	53	0.95	0.97	0.98	113	M	64	122	70	103	M	71	107	35	110	75	115	263	3952	99	
G	471	NLDM0665198319	DOUBLE W RUSH HOUR	NLD		2016	M	91	959	654	0.29	53	0.29	51	M	482	2.19	0.95	1.49	118	M	63	118	79	99	M	74	115	34	112	92	86	252	3952	99	
G	472	840M3123611270	ST GEN DELTA-ETA 67481	USA	®	2015	M	92	238	222	0.52	59	0.23	30	M	94	1.32	1.89	1.63	116	N	43	127	70	110	M	73	112	32	109	49	111	253	3952	99	
G	473	CANM0109051031	BLONDIN GRADUATE	CAN		2014	M	94	154	572	0.05	25	0.13	32	M	155	1.06	1.94	1.90	119	M	72	125	78	122	M	71	109	35	121	83	116	225	3952	99	
G	474	CANM0012529241	PROGENESIS MODULO ET	CAN	®	2016	M	94	450	955	0.48	85	0.20	52	M	248	0.50	1.21	1.30	101	M	63	115	54	100	M	77	113	42	116	88	112	271	3951	99	
G	475	NLDM0722011755	K L CYCRUS	NLD		2016	M	88	88	1203	0.27	72	0.01	40	M	18	1.00	0.23	0.34	127	N	41	117	54	104	M	66	104	33	108	58	84	252	3951	99	
G	476	CANM0107993374	MYSTIQUE ALSACE	CAN		2013	M	89	948	1042	0.07	45	0.17	52	M	267	1.17	1.79	1.63	112	M	79	118	79	108	M	68	96			79	103	241	3951	99	
G	477	USAM0073709027	LARCREST COLLUDE ET	USA	®	2014	M	96	4728	848	0.21	52	0.21	49	M	1219	-0.06	1.41	0.88	117	M	89	125	92	109	M	80	118	40	106	91	116	266	3951	99	
G	478	USAM0072128280	MR SHOT DOZER 1491 ET	USA	®	2013	M	96	2856	1047	-0.12	25	0.01	35	M	1065	0.98	0.98	0.84	124	M	89	134	91	115	M	82	100	73	110	91	90	241	3951	99	
G	479	840M3012584793	RAMA-WAY RAYNOR 218	USA		2013	M	86	1292	1536	-0.05	50	-0.04	45	M	97	1.00	0.39	0.64	109	M	75	130	79	112	M	61	113					267	3949	99	
G	480	NLDM0636632679	WD BRAD PITT	DFS		2013	M	94	289	620	0.18	40	0.14	35	M	134	0.51	0.83	0.35	133	M	70	123	83	122	M	73	110	30	113	89	82	237	3948	99	
G	481	840M3013841943	RIVER-BRIDGE CO-OP YOUNT-ET	USA		2014	M	95	4194	1293	-0.05	41	0.03	45	M	195	0.64	1.77	1.36	106	M	86	124	88	108	M	76	95	41	115	50	121	261	3947	99	
G	482	840M3014334961	S-S-I PARTYROCK PROFIT ET	USA		2014	M	96	6324	773	0.11	39	0.26	52	M	1256	1.01	1.30	0.89	114	M	87	126	90	105	M	78	106	33	113	86	107	260	3947	99	
G	483	DEUM0358633551	MILANO	DEU		2015	M	94	256	1846	-0.17	47	-0.03	56	M	235	1.11	0.99	0.82	114	M	74	113	79	100	M	74	105	45	109	83	91	264	3946	99	
G	484	840M3128461508	WET TATUM MITCHELL ET	USA	®	2014	M	94	953	1421	0.23	76	-0.04	41	M	187	1.46	1.66	1.89	102	M	80	109	84	102	M	77	99	32	114	39	111	251	3946	99	
G	485	USAM0071630809	SPRUCE-HAVEN STOIC ET	USA	®	2012	M	96	10348	1447	-0.14	37	0.12	60	M	2124	0.40	1.43	1.00	107	M	90	124	91	102	N	66	103	81	110	93	104	267	3945	99	
G	486	DEUM0121523563	MISTER X	DEU		2015	M	94	667	1640	-0.19	37	-0.04	48	M	217	0.47	1.52	1.19	118	M	76	124	82	100	M	77	106	43	107	84	101	256	3945	99	
G	487	USAM0074261647	MELARRY ALTAFLACCO-ET	USA		2015	M	86	1633	767	0.45	74	0.17	43	M	89	0.25	0.70	0.34	122	M	72	129	77	100	M	65	105					268	3944	99	
G	488	CANM0012529248	PROGENESIS MIDNIGHT ET	CAN	®	2016	M	96	1239	1046	0.38	78	0.25	60	M	601	1.21	1.10	1.50	96	M	69	113	80	100	M	79	109	42	111	91	111	266	3943	99	
G	489	840M3129128796	PEAK HARLEY-ET	CZE		2015	M	94	696	803	0.19	48	0.14	41	M	475	1.52	1.71	1.71	114	M	76	124	76	101	M	75	99	46	112	85	82	239	3943	99	
G	490	USAM0072980071	WESSELCREST ALTACREDIT-ET	USA		2013	M	85	577	1457	0.31	87	0.06	54	M	46	0.66	0.95	0.85	99	M	74	120	75	94	M	61	112					285	3942	99	
G	491	USAM0074564798	S-S-I SPARK NICHOLAS	USA		2015	M	85	781	1274	0.25	73	0.07	49	M	129	0.43	0.65	0.74	122	M	65	117	71	101	M	63	119					260	3942	99	
G	492	840M3128557718	ABS DANNER-P-ET	USA		2015	M	86	894	1234	0.03	47	0.19	60	M	74	-0.05	1.17	0.79	110	M	66	122	74	112	M	64	119					273	3942	99	
G	493	CANM0109010794	BLONDIN MY BOY ET	CAN	®	2014	M	86	29	1473	-0.07	45	-0.03	44	N	64	0.53	0.88	1.00	124	M	64	120	64	105	M	69	102	51	114	50	98	240	3942	99	
G	494	CZEM0928831061	AGRAS URANUS ET	CZE	®	2015	M	91	950	1922	-0.05	63	-0.03	58	M	756	1.37	0.60	0.90	94	M	74	113	54	103	N	55	103	47	116	85	107	264	3941	99	


® Toros registrados en CONAFE y comercializados en España



1000 Mejores toros por ICO (fiabilidad igual o superior al 80% en Producción y Tipo)

TPG	Orden	Nº Genealógico	Nombre	POM	Registrado	Año nacimiento	Producción							Tipo					Funcionales								ICO								
							Tipo Prueba	Fiabilidad	Hijas	kg Leche	% Grasa	kg Grasa	% Prot.	kg Prot.	Tipo Prueba	Hijas	IPP	ICU	IGT	RCS	Tipo Prueba	Fiabilidad	Longev.	Longev.	DA	FPD	ISP	VOR	IMCT	Leche	ICO	Percentil			
G	495	840M3134167086	HARTFORD RUBI-TAZ ET	USA	®	2016	M	92	267	1202	0.32	78	0.04	43	M	73	1.96	0.88	1.11	96	N	43	121	70	101	M	79	102	43	109	50	111	275	3941	99
G	496	840M3128557533	ABS LOTUS ET	USA	®	2015	M	89	59	1646	-0.31	24	0.00	53	M	34	-0.08	0.48	0.32	122	M	67	130	65	110	M	71	112	41	112	50	91	255	3941	99
G	497	840M3013001490	CO-OP JABIR TRANSFORMER-ET	USA		2014	M	94	3636	1217	-0.03	40	-0.01	38	M	32	-0.31	0.58	0.28	116	M	86	128	88	130	M	77	112	44	113	50	109	256	3941	99
G	498	DEUM1267420197	MANOSO	DEU		2015	M	92	134	2055	-0.08	65	-0.04	61	M	110	0.89	0.56	0.54	107	M	67	112	71	97	M	71	112	34	104	81	96	282	3940	99
G	499	CANM0108881807	CRASDALE BLONDIN BH MARS-ET	CAN		2014	M	94	139	831	0.20	50	0.03	30	M	111	0.72	1.74	1.22	115	M	74	126	77	108	M	71	109	43	122	82	107	250	3940	99
	500	840M3128977835	MR SEAGULL-BAY MALDEVES-ET	USA		2015	M	88	1815	870	0.59	93	0.21	50	M	236	1.46	0.80	1.22	96	M	52	117	77	105	M	68	104					273	3939	99
	501	840M3127411521	BLUMENFELD SPRNG PANTERA-ET	USA		2015	M	85	658	1491	-0.04	49	0.12	61	G		0.89	1.34	1.22	111	M	57	116	72	100	M	65	97			65	102	262	3939	99
G	502	CANM0012529221	PROGENESIS TAKEOVER ET	CAN	®	2016	M	93	144	706	0.31	57	0.20	44	M	34	0.89	1.48	1.20	112	N	43	128	66	104	M	75	109	38	103	69	117	263	3939	99
G	503	FRAM2942482318	JOYSTAR	FRA	®	2014	M	95	6042	1168	0.09	51	0.07	45	M	1533	0.93	0.91	0.82	114	M	73	116	82	113	M	75	114	33	118	93	90	256	3938	99
G	504	USAM0070626088	DE-SU EPC CRABTREE 11336 ET	USA	®	2012	M	96	4247	1482	-0.03	50	-0.08	39	M	2607	0.10	0.79	0.53	118	M	91	130	91	105	M	79	115	44	112	92	110	261	3937	99
G	505	DEUM1404867260	WEH Alicante	DEU		2014	M	94	870	59	0.52	52	0.33	34	M	262	1.39	1.48	1.40	117	M	80	125	84	112	M	75	103	37	122	83	98	261	3937	99
G	506	CANM0012532147	WESTCOAST SCOTCH ET	CAN	®	2016	M	94	316	384	0.35	48	0.09	22	M	47	0.86	2.02	1.72	119	N	43	127	66	121	N	73	116	43	111	69	97	229	3936	99
G	507	NLDM0878890945	VISSTEIN 9094	NLD		2014	M	94	273	1275	0.21	69	0.09	51	M	75	1.21	0.83	0.90	104	M	76	114	79	108	M	71	109	43	108	77	108	266	3934	99
G	508	USAM0071667860	MATT-DARI MOGUL PAYTON ET	USA	®	2012	N	99	589	790	0.13	42	0.19	45	N	574	0.63	1.60	1.32	121	N	86	116	89	114	N	70	111	93	114	96	105	248	3933	99
G	509	GBRM7942600169	WILTOR DRUMMER BLF BYF CVF	GBR		2014	M	93	2243	1262	0.24	71	0.05	46	M	737	0.17	1.16	0.95	115	M	87	110	85	110	M	76	114	47	111	77	109	258	3932	99
G	510	CANM0012208585	CLAYNOOK CASPER ET	CAN	®	2016	M	96	1233	552	0.15	35	0.18	36	M	446	0.25	2.01	1.54	114	M	61	127	76	120	M	79	109	32	118	89	113	237	3932	99
G	511	NLDM0747281551	DG ALBERO ELDRICK	NLD		2015	M	92	400	1125	0.35	78	0.23	61	M	230	0.26	0.57	0.62	108	M	65	115	62	98	M	68	102	44	113	71	105	275	3930	99
G	512	NLDM0880208035	VEKIS POWERBOSS	NLD		2014	M	94	1537	504	0.39	57	0.24	41	M	861	1.00	1.04	0.91	117	M	73	122	86	109	M	74	109	40	119	82	86	251	3930	99
G	513	USAM0071181872	SANDY-VALLEY DREAMWEAVER ET	USA	®	2013	N	99	656	987	-0.20	14	-0.02	30	N	667	0.66	2.39	1.87	122	N	77	130	85	115	N	67	110	80	114	98	105	230	3930	99
G	514	CANM0011857459	BRYCEHOLME BRODIE ET	CAN	®	2013	M	96	5251	2157	-0.25	48	-0.05	63	M	1981	0.99	0.82	0.81	94	M	91	121	93	96	M	81	112	59	112	93	104	286	3929	99
G	515	NLDM0679221023	MS CAMINO ET	NLD	®	2015	M	94	435	941	0.05	39	0.15	46	M	159	1.61	1.63	1.55	110	M	72	121	84	105	M	73	107	44	116	88	107	251	3929	99
G	516	USAM0072615089	BOMAZ ALTABANCO ET	USA		2014	M	96	2324	815	0.16	46	0.13	40	M	692	0.45	1.18	0.89	114	M	88	124	91	122	M	79	115	42	110	90	99	252	3929	99
G	517	DEUM0357640601	DE 0357640601	DEU		2014	M	94	807	1026	0.05	42	0.12	46	M	233	0.73	1.04	1.04	121	M	81	129	85	98	M	75	108	44	114	85	118	253	3928	99
G	518	840M3126539652	CO-OP TROY PILEDRIVER ET	USA	®	2014	M	96	4198	2103	0.05	81	0.01	69	M	160	1.74	1.04	1.42	87	M	85	106	88	84	M	79	110	44	109	80	120	287	3927	99
	519	840M3127565475	CLEAR-ECHO SUMO 569 ET	USA		2015	M	84	513	1276	0.08	54	0.11	53	M	115	0.26	0.54	0.39	99	M	69	131	71	117	M	65	109					276	3927	99
G	520	DNKM0000258121	VH MOZART MANFOLK	DFS		2015	M	93	1398	704	0.42	68	0.24	48	M	542	1.20	0.35	0.26	113	M	70	130	84	100	M	71	112	30	104	91	109	282	3927	99
G	521	ITAM9991363560	GARIONI RYL VANHALEN	ITA	®	2015	N	98	299	1205	0.06	50	0.02	41	N	243	1.24	1.50	1.65	112	N	60	121	67	105	N	80	108	75	109	95	111	248	3927	99
G	522	DEUM0358388697	KINGSLEY ET	DEU		2015	M	95	1090	74	0.61	61	0.28	30	M	340	1.66	1.94	2.05	120	M	80	122	84	107	M	77	108	43	110	85	105	227	3927	99
	523	840M3133735646	S-S-I LA CHEVLER CHEETAH-ET	USA		2016	M	82	254	1906	-0.13	54	-0.01	60	M	74	0.16	0.90	0.71	107	M	53	121	60	100	M	59	102					275	3926	99
G	524	NLDM0920855490	HEIDENSKIPSTER KINGMAN	NLD	®	2015	M	95	1577	1312	0.01	48	-0.11	30	M	526	1.07	1.45	1.45	113	M	80	123	86	113	M	82	105	47	112	88	109	237	3926	99
	525	840M3131107161	BLUMENFELD SILVER RECORD-ET	USA		2015	M	80	169	1229	0.16	61	0.07	47	G		1.18	1.33	1.45	103	M	49	122	58	106	M	57	108			64	111	259	3925	99
G	526	NLDM0751976786	MEKKA ET	NLD		2015	M	92	258	1109	-0.12	27	0.09	46	M	140	1.67	1.97	1.73	118	M	66	123	80	95	M	71	105	41	115	88	110	240	3925	99
G	527	840M3010353343	MR MEGA-DARE 54596 ET	USA	®	2014	M	94	795	980	0.46	84	0.18	51	M	17	0.16	0.71	0.71	105	M	76	121	84	99	M	77	104	43	114	50	106	273	3924	99
G	528	USAM0074414205	WESTCOAST KERRIGAN ET	USA	®	2014	M	96	4236	1363	0.13	63	0.08	53	M	1676	0.25	1.45	1.10	110	M	86	114	91	100	M	84	92	56	112	93	107	256	3924	99
G	529	NLDM0756517124	DG R NYKK ET	NLD		2015	M	90	357	1154	0.04	46	0.00	37	M	236	0.43	1.35	1.22	114	M	71	127	51	110	N	53	106	44	114	82	111	248	3924	99
G	530	DEUM0666860667	Seven Up	DEU		2015	M	94	267	1089	-0.14	24	0.08	44	M	151	1.03	1.53	1.23	107	M	69	130	76	114	M	75	98	45	115	80	102	246	3924	99
G	531	840M3137164748	KENMORE JEDI EMPEROR ET	USA		2016	M	91	85	987	-0.11	24	0.11	44	M	60	0.06	1.89	1.12	113	M	61	136	51	110	M	73	103	42	108	66	103	247	3924	99
G	532	DEUM0121814251	SYLVERT	DEU		2015	M	94	5016	1211	0.11	55	0.09	49	M	1928	1.89	0.85	1.13	107	M	78	119	87	104	M	77	98	45	108	88	108	252	3923	99

® Toros registrados en CONAFE y comercializados en España



1000 Mejores toros por ICO (fiabilidad igual o superior al 80% en Producción y Tipo)

TPG	Orden	Nº Genealógico	Nombre	POM	Registrado	Año nacimiento	Producción							Tipo				Funcionales										ICO							
							Tipo Prueba	Fiabilidad	Hijas	kg Leche	% Grasa	kg Grasa	% Prot.	kg Prot.	Tipo Prueba	Hijas	IPP	ICU	IGT	RCS	Longev.			DA	FPD			ISP		VOR		IMCT LECHE	ICO	Percentil	
																					Tipo Prueba	Fiabilidad	Longev.	Fiabilidad	D.A.	Tipo Prueba	Fiabilidad	FPD	Fiabilidad	ISP	Fiabilidad				VOR
G	533	840M3013129323	LADYS-MANOR DOORSOPEN ET	USA	®	2013	M	97	3695	594	0.38	60	0.11	31	M	2242	1.16	1.91	2.03	131	M	90	121	93	98	M	85	85	69	102	95	75	216	3923	99
	534	CANM0012529310	PROGENESIS PADAWAN ET	CAN	®	2016	M	87	418	1057	-0.27	9	0.17	52	M	137	0.77	1.49	1.16	115	M	41	129	65	123	N	46	90			75	90	234	3922	99
	535	840M3134652494	BLUMENFELD MOD ROOKIE-ET	USA		2016	M	80	210	1543	0.03	59	0.04	54	G		0.08	0.88	0.35	113	G	58	122	54	102	M	62	104			62	118	271	3920	99
	536	840M3012130346	S-S-I MOONRAY MR RIGHT-ET	USA		2013	M	81	150	1237	0.14	59	0.15	56	M	58	1.00	0.98	1.01	101	M	66	118	63	112	M	62	102					260	3920	99
	537	USAM0070626040	DE-SU DAVINCI 11288 ET	USA		2012	M	92	9143	814	0.38	69	0.22	49	M	2567	1.16	1.70	1.69	109	M	89	117	89	100	M	72	107			91	111	253	3919	99
G	538	ESPM9204110595	DARLING CARTIER ET	ESP	®	2014	N	95	84	1604	-0.06	51	-0.04	47	N	77	-0.18	0.53	0.31	118	N	56	119	68	111	N	53	113	62	117	80	106	264	3919	99
	539	840M3013614193	QUIET-BROOK-D BRADY-ET	USA		2014	M	83	412	1292	-0.13	32	0.00	42	M	70	0.82	1.41	1.34	117	M	63	130	67	109	M	63	117					246	3919	99
G	540	USAM0074414026	IHG MONTANA ET	USA	®	2014	N	99	499	375	0.38	51	0.13	25	N	430	-0.37	1.67	0.90	121	N	62	132	68	123	N	80	116	84	111	98	117	252	3919	99
G	541	DEUM0539386371	COL Arcor	DEU		2016	M	90	68	381	0.47	60	0.25	37	M	31	1.38	1.41	1.50	109	M	60	127	63	108	M	69	107	35	112	78	118	245	3918	99
G	542	USAM0074564764	PLAIN-KNOLL KING ROYAL ET	USA	®	2015	N	98	354	789	0.40	70	0.28	55	N	238	1.12	1.47	1.58	98	M	61	115	67	103	N	85	94	85	113	95	108	256	3917	99
G	543	840M312857283	IHG ABS JERICHO ET	USA	®	2015	M	96	2859	840	0.38	70	0.17	45	M	555	1.03	1.19	1.25	104	M	81	120	89	106	M	80	109	44	111	88	122	257	3917	99
G	544	ESPM9204058793	DG TIMBER ASTRAKAN ET	ESP	®	2014	N	96	98	771	0.12	40	0.03	28	N	101	1.24	1.07	0.88	125	N	62	123	72	120	N	61	111	62	115	84	84	227	3917	99
G	545	840M3014562212	SANDY-VALLEY PISTON ET	USA	®	2016	M	95	705	998	0.19	56	0.10	43	M	189	-0.05	1.74	1.28	110	N	45	124	74	104	N	66	110	43	116	81	104	249	3916	99
G	546	DEUM1501463006	SL Kubero	DEU		2014	M	94	734	1541	-0.25	28	-0.11	38	M	204	0.85	1.31	0.78	111	M	80	127	84	114	M	75	120	32	115	85	99	260	3916	99
G	547	840M3013514956	MIDAS-TOUCH JACY PAGEONE ET	USA	®	2014	M	94	5015	965	0.00	34	0.07	39	M	308	0.94	0.55	0.27	119	M	86	133	88	118	M	77	117	69	106	50	98	257	3916	99
	548	USAM0073896769	FAIRMONT STOIC RAGEN ET	USA		2014	M	88	2090	1420	0.10	62	0.08	55	M	170	1.01	1.28	1.09	105	M	77	117	81	100	M	65	106			53	101	265	3915	99
	549	840M3125170813	OCD YODER MARLAND-ET	USA		2014	M	83	281	1223	0.21	67	0.06	46	M	69	1.11	1.44	1.62	107	M	66	116	66	105	M	60	110					253	3915	99
G	550	NLDM0678889806	DELTA ELAGAASTER JENEVEVER	NLD		2015	M	92	288	1050	0.15	53	0.09	44	M	122	1.47	0.61	0.60	101	M	62	125	79	116	M	69	114	34	112	86	110	272	3915	99
	551	USAM0072826899	HARTFORD UPD AVIATOR RAY	USA		2015	M	86	1395	1037	0.06	43	0.12	46	M	57	0.84	1.42	1.08	110	M	71	128	76	110	M	62	106					255	3915	99
G	552	NLDM0669016356	NL0669016356	NLD		2016	M	90	65	910	0.41	76	0.25	56	M	48	1.25	0.46	0.81	111	M	60	111	52	99	M	74	106	34	117	73	104	262	3914	99
	553	840M3133184877	S-S-I SHI ALLTIME ZAYN-ET	USA		2016	M	80	192	1547	0.00	55	0.06	57	M	51	-0.18	1.11	0.66	116	M	50	118	54	103	M	56	99					261	3914	99
	554	USAM0072128216	MR MOGUL DELTA 1427 ET	USA		2013	M	91	25329	1019	0.26	64	0.04	37	M	4061	1.03	1.24	1.23	104	M	83	132	86	105	M	74	108			89	124	264	3914	99
G	555	DEUM0358878741	CHERIE	DEU		2016	M	92	181	810	0.12	41	0.20	47	M	41	0.55	0.87	0.74	121	N	44	127	53	108	M	75	120	35	113	76	87	258	3914	99
G	556	DEUM0122066752	Bassist	DEU		2016	M	85	22	1275	-0.05	40	-0.01	40	M	22	1.76	0.85	1.21	117	M	56	125	53	106	M	64	105	33	108	49	112	244	3914	99
	557	840M3124720431	SEAGULL-BAY EVANDER P-ET	USA		2015	M	82	193	813	0.27	57	0.07	34	G		0.37	0.94	0.67	120	M	62	135	63	108	M	59	112			64	100	256	3914	99
G	558	DNKM0000257579	VH TRONSMARK ELECTION ELBERTO	DFS		2014	M	92	159	1103	-0.06	33	0.04	40	M	74	0.81	0.63	0.49	114	M	65	130	74	119	M	68	110	32	115	85	97	253	3914	99
G	559	CANM0012130526	WESTCOAST PLEDGE ET	CAN	®	2015	M	96	1616	500	0.37	55	0.12	28	M	505	1.18	2.16	1.95	114	M	84	118	89	114	M	78	109	42	117	85	100	229	3914	99
G	560	DEUM0948830265	RHO Clinton	DEU		2014	M	92	122	1284	0.03	49	0.00	42	M	59	0.93	1.38	1.37	114	M	67	117	70	110	M	69	106	41	110	82	104	243	3913	99
G	561	840M3131668381	OCD ENZO ET	USA	®	2015	M	91	135	2074	0.06	82	-0.05	61	M	55	-0.07	0.10	0.12	100	M	70	118	70	96	M	73	106	43	105	50	98	290	3912	99
G	562	CANM0012132900	MURRAYHOLM GLENHAVEN COP ET	CAN	®	2015	M	95	304	655	0.78	103	0.23	45	M	170	0.87	1.78	1.62	102	M	70	108	78	92	M	74	110	35	116	82	104	265	3912	99
G	563	USAM0070625980	DE-SU 11228 TOPSY ET	USA	®	2012	N	98	292	1208	0.23	68	0.17	57	N	298	0.76	1.29	1.28	106	N	67	113	76	97	N	60	109	73	111	95	112	261	3912	99
G	564	NLDM0622692380	FG K&L DELIGHT	NLD		2016	M	92	443	711	0.16	42	0.12	35	M	154	1.33	1.09	1.10	112	M	66	126	76	120	M	73	109	41	114	88	99	244	3912	99
	565	840M3015031100	LADYS-MANOR R LATITUDE-ET	USA		2014	M	81	170	757	0.35	63	0.03	28	M	86	1.27	1.26	1.35	111	M	64	134	63	107	M	57	107					249	3910	99
	566	840M3129449388	NO-FLA ALTABAYOU-ET	USA		2015	M	89	1537	1414	0.22	75	0.16	63	M	211	0.09	0.27	0.18	106	M	72	124	81	95	M	67	96					282	3909	99
G	567	NLDM0714018313	PLATAAN FUEL	NLD		2013	M	92	131	915	0.05	38	0.14	44	M	71	0.31	0.78	0.67	121	M	66	122	81	123	M	69	121	39	111	82	110	245	3909	99
G	568	DEUM0357196821	BESTBOSS	DEU		2014	M	96	1809	1177	0.09	52	0.13	52	M	658	0.30	1.08	1.23	117	M	83	117	89	101	M	78	97	37	119	91	92	240	3908	99
G	569	DEUM0121740662	Mortimer	DEU		2014	M	94	1519	1082	0.07	46	0.02	37	M	362	-0.19	0.95	0.51	125	M	81	132	85	109	M	74	105	36	106	85	105	245	3908	99
	570	840M3129016028	S-S-I EZIO ENERGIZE-ET	USA		2015	M	80	146	1409	0.11	63	0.11	58	M	86	-0.13	1.69	1.47	118	M	58	114	58	92	M	57	95					249	3907	99

® Toros registrados en CONAFE y comercializados en España



1000 Mejores toros por ICO (fiabilidad igual o superior al 80% en Producción y Tipo)

TPG	Orden	Nº Genealógico	Nombre	POM	Registrado	Año nacimiento	Producción							Tipo				Funcionales							ICO										
							Tipo Prueba	Fiabilidad	Hijas	kg Leche	% Grasa	kg Grasa	% Prot.	kg Prot.	Tipo Prueba	Hijas	IPP	ICU	IGT	RCS	Longev.			DA	FPD		ISP	VOR	IMCT Leche	ICO	Percentil				
																					Tipo Prueba	Fiabilidad	Longev.	Fiabilidad	D.A.	Tipo Prueba	Fiabilidad	FPD				Fiabilidad	ISP	Fiabilidad	VOR
	571	USAM0073519421	WILRA BIXBY-ET	USA		2015	M	85	1109	710	0.60	87	0.13	37	M	93	1.38	0.85	1.23	112	M	73	123	76	99	M	64	91				252	3907	99	
	572	840M3129037589	T-GEN-AC DIXIE DESOTO-ET	USA		2015	M	88	2106	1211	0.04	48	0.15	55	M	287	-0.24	1.11	0.65	109	M	73	132	79	104	M	65	106			69	109	272	3907	99
G	573	DEUM0359252647	BASALT	DEU		2016	M	91	88	796	0.09	38	0.18	45	M	64	1.42	1.20	1.12	124	M	62	121	64	106	M	69	99	34	109	73	93	231	3907	99
G	574	840M3135087260	STANTONS JEDI JEB 3661 ET	USA	®	2016	M	95	1042	1086	0.20	60	0.06	42	M	298	-0.68	2.07	1.24	103	N	45	125	81	106	M	77	116	41	117	75	115	271	3906	99
G	575	NLDM0871511993	VERO ROCKY	DEU		2014	M	94	680	935	0.24	59	0.10	41	M	177	1.40	1.02	1.13	99	M	79	127	84	109	M	74	106	42	113	82	106	259	3906	99
G	576	USAM0073124156	MAPLEHURST STOIC WILDER ET	USA		2014	M	96	3603	499	0.41	59	0.26	43	M	313	1.82	1.58	1.52	101	M	85	123	89	106	M	78	113	43	112	87	102	263	3906	99
G	577	DEUM0121922752	OFH DUTCHMAN	DEU		2015	M	94	313	902	-0.07	25	-0.01	28	M	142	1.32	1.33	1.21	116	M	74	136	80	114	M	73	113	44	116	79	115	242	3906	99
	578	840M3135245740	ABS JOHNSTOWN-ET	USA		2016	M	80	202	1353	0.41	93	0.08	52	M	48	0.11	0.41	0.24	112	G	58	117	52	95	M	62	116			59	104	279	3905	99
G	579	USAM0072531549	ZAHBULS AVIATOR- ET	USA		2013	M	96	1277	528	0.35	54	0.19	36	M	290	0.72	1.10	0.77	116	M	85	127	89	113	M	77	111	44	114	85	97	247	3905	99
G	580	DEUM0538281293	BILL ET	DEU	®	2014	M	95	3626	-28	0.65	61	0.41	39	M	766	0.51	1.07	1.16	128	M	86	122	88	111	M	77	117	44	115	88	92	234	3905	99
G	581	DEUM0358665633	KNS CICERO ET	DEU		2015	M	94	384	2495	-0.10	78	-0.07	72	M	320	0.58	1.02	0.33	101	M	72	106	78	84	M	73	107	42	112	84	114	297	3904	99
G	582	USAM0072353457	RI-VAL-RE RAGER RED ET	USA	®	2013	M	96	3958	695	0.29	55	-0.12	35	M	1036	1.30	0.93	1.25	113	M	87	131	91	107	N	64	105	31	110	93	87	240	3904	99
G	583	NLDM0630836802	EFFEKTIV RED ET	NLD	®	2015	M	94	271	415	0.21	36	0.23	37	M	154	1.66	1.51	1.56	114	M	70	127	76	117	M	75	107	30	109	82	100	230	3904	99
	584	840M3130641747	S-S-I AICON ASHTON-ET	USA		2015	M	86	1553	1485	0.15	70	0.15	64	M	218	1.16	0.86	1.11	109	M	73	112	79	90	M	63	105					266	3903	99
G	585	840M3138766158	AARDEMA RADICAL ET	USA	®	2016	M	92	277	903	0.56	91	0.20	50	M	29	0.71	0.55	0.51	96	N	43	120	70	104	M	75	104	33	110	37	115	291	3903	99
	586	840M3131003351	S-S-I MILLINGTON MANNLEY-ET	USA		2015	M	83	469	716	0.23	49	0.07	31	M	88	0.80	1.35	1.30	124	M	44	131	63	109	M	61	102					233	3903	99
G	587	DEUM0122048921	THH Bilbao	DEU		2016	M	83	15	1346	-0.05	43	0.07	51	M	16	1.11	1.10	1.16	112	N	41	114	53	111	M	62	100	33	111	49	94	236	3902	99
G	588	NLDM0872395800	BALOU	NLD		2016	M	93	258	1144	0.09	51	0.10	48	M	189	0.69	1.37	1.29	116	M	66	117	74	103	M	75	111	33	112	81	103	249	3902	99
G	589	DEUM0121478656	BLACKLIST ET	DEU	®	2014	M	95	2868	1326	-0.14	32	0.16	60	M	962	1.47	0.20	0.73	125	M	83	119	87	102	M	77	116	44	108	88	104	254	3901	99
G	590	NLDM0751487219	KOEPEON GERONIMO	NLD	®	2015	M	94	1102	1254	0.10	56	0.00	40	M	590	0.67	1.06	0.85	108	M	71	123	80	112	M	73	110	75	109	72	104	254	3901	99
G	591	840M3014562173	SANDY-VALLEY ANAKIN ET	USA	®	2016	M	96	714	1467	-0.07	45	0.17	66	M	567	-0.19	1.68	1.16	97	M	70	117	80	103	M	78	103	43	117	89	96	266	3900	99
G	592	FRAM2941262408	CAPJ MARVIN	FRA		2016	M	91	111	731	0.43	70	0.18	42	M	88	2.14	1.52	1.72	107	N	44	113	59	102	M	77	106	46	108	84	108	243	3900	99
G	593	CANM0109010951	PROGENESIS DEPART ET	CAN	®	2014	M	95	379	717	0.45	72	0.12	36	M	170	0.27	1.12	1.14	120	M	78	125	80	101	M	76	102	59	110	74	99	244	3900	99
G	594	840M3129016370	STANTONS BLUNDER 3520 ET	USA	®	2015	M	95	671	1469	-0.24	26	0.05	53	M	267	0.04	1.25	0.78	110	M	78	126	83	111	M	79	103	67	115	50	98	253	3900	99
	595	USAM0071619125	SPEEK-NJ WALTER CRONKITE-ET	CAN		2013	M	84	119	1745	-0.09	52	0.02	58	M	97	0.21	0.55	0.50	117	M	64	118	67	103	M	57	110			74	77	264	3899	99
G	596	840M3131131506	PEAK ACCELREIGN ET	USA	®	2015	M	94	694	1493	0.08	62	0.03	52	M	125	1.43	1.52	1.84	98	M	76	114	82	96	M	78	109	46	113	50	111	266	3899	99
G	597	840M3013129308	LADYS-MANOR OCTOBERFEST ET	USA	®	2013	M	96	7335	1554	0.03	59	-0.06	43	M	2415	0.10	0.74	0.69	117	M	91	124	93	108	N	83	99	84	98	91	93	249	3899	99
	598	USAM0073163134	NO-FLA ALTASHOCK	USA		2014	M	91	2539	936	0.15	49	0.05	36	M	809	0.31	1.15	0.60	109	M	82	135	85	117	M	66	111			86	113	259	3899	99
G	599	NLDM0930896036	NEWHOUSE JASPER	NLD		2012	M	93	157	371	0.33	46	0.33	45	M	89	0.51	1.07	0.78	124	M	70	118	83	120	M	71	114	43	112	85	88	246	3899	99
	600	CANM0109522904	GEN-I-BEQ KARTING	CAN		2015	M	83	130	1729	0.07	70	-0.06	49	M	92	-0.04	1.70	1.31	109	M	44	116	54	95	M	57	104			73	92	261	3898	99
G	601	840M3014558977	WA-DEL ABS BOURBON ET	USA	®	2014	M	96	8017	1662	-0.11	47	0.03	57	M	2704	0.01	0.93	0.64	102	M	89	122	93	109	N	64	106	59	110	94	108	262	3898	99
	602	840M3127334791	DE-SU TAMPA 12637-ET	CAN		2014	M	84	116	814	0.52	83	0.16	43	M	88	0.71	1.62	1.51	107	M	55	116	61	103	M	59	101			67	95	249	3898	99
G	603	DEUM0770147110	DE0770147110	DEU		2014	M	94	531	715	0.40	67	0.24	48	M	105	0.49	0.90	0.88	105	M	80	118	84	119	M	71	120	44	108	83	118	263	3898	99
G	604	DEUM0357680010	Bajano	DEU		2014	M	94	843	1185	-0.06	36	0.16	56	M	212	1.39	0.79	0.97	114	M	78	117	84	111	M	75	110	43	108	82	112	248	3898	99
G	605	DNKM0000258117	VF ANDESTROUP	DNK		2015	M	93	1902	1042	0.04	42	0.14	49	M	806	0.39	-0.01	##	115	M	75	121	85	127	M	73	115	31	116	91	101	258	3898	99
G	606	NLDM0656232057	COGENT DE CROB MOAT ET	NLD	®	2015	M	95	567	1291	-0.08	38	0.01	43	M	142	1.18	1.25	1.49	118	M	70	121	77	104	M	74	105	47	113	84	88	233	3898	99
	607	CANM0107937514	GÉPAQUETTE RAVECUT	CAN		2013	M	87	224	655	0.28	52	0.18	40	M	184	1.00	1.87	1.69	114	M	70	126	72	105	M	59	103			79	109	241	3898	99
G	608	USAM0071813550	DE-SU 11964 RULER-ET	USA		2013	M	93	178	961	0.11	46	0.01	32	M	47	0.28	0.77	0.47	122	M	79	129	80	120	M	75	96	45	107	50	95	236	3898	99

® Toros registrados en CONAFE y comercializados en España


1000 Mejores toros por ICO (fiabilidad igual o superior al 80% en Producción y Tipo)

TPG	Orden	Nº Genealógico	Nombre	POM	Registrado	Año nacimiento	Producción							Tipo				Funcionales										ICO																					
							Tipo Prueba	Fiabilidad	Hijas	kg Leche	% Grasa	kg Grasa	% Prot.	kg Prot.	Tipo Prueba	Hijas	IPP	ICU	IGT	RCS	Longev.		DA	FPD		ISP		VOR		IMCT	LECHE	ICO	Percentil																
																					Tipo Prueba	Fiabilidad	Longev.	Fiabilidad	D.A.	Tipo Prueba	Fiabilidad	Fiabilidad	ISP					Fiabilidad	VOR														
G	609	840M3013177238	MR AMERICA SURFER-ET	USA		2013	M	89	642	1062	0.38	78	0.17	52	M	258	-0.42	1.18	0.81	114	M	76	121	79	97	M	63	105									82	107	267	3897	99								
G	610	DNKM0000258441	VH TIRSVAD REFLECTOR ROWEN	DNK		2015	M	93	527	1162	0.13	56	0.16	55	M	250	1.15	0.51	0.88	100	M	68	117	80	116	M	71	110	35	111	90	124	260										3897	99					
G	611	USAM0074024960	PINE-TREE VERONA ET	USA	®	2015	M	96	2495	632	0.50	74	0.26	47	M	638	0.23	1.16	0.92	104	M	85	116	90	118	M	80	99	44	109	87	113	256											3897	99				
G	612	DEUM0770188609	THURLER RUW COVER ET	DEU	®	2015	M	95	2442	788	0.33	62	0.11	37	M	1017	1.34	1.37	1.27	116	M	79	117	87	106	M	77	116	44	111	89	103	252											3897	99				
G	613	CANM0108798853	BOLDI ARMOUR ET	CAN	®	2014	M	96	3345	489	0.37	55	0.19	35	M	1366	0.56	1.03	0.89	114	M	89	124	91	122	M	79	110	42	114	91	113	240											3896	99				
G	614	840M3134408765	PEAK ALTABIGFORK-ET	USA		2016	M	87	555	1150	0.54	99	0.14	52	M	74	-0.09	1.05	0.85	108	G	57	113	61	95	M	68	112															3895	99					
G	615	840M3130010384	DE-SU 13139 TECHNO ET	USA		2015	M	96	1440	910	0.18	51	0.17	47	M	433	1.16	1.15	1.22	108	M	73	120	84	107	M	79	109	34	117	83	119	248											3895	99				
G	616	NLDM0946768563	EFFORT RED ET	NLD		2013	M	95	1915	763	-0.13	14	0.10	35	M	762	1.39	1.56	1.56	128	M	83	128	88	115	M	77	92	32	110	89	85	207											3895	99				
G	617	NLDM0727981787	VEKIS DG LEOPARD MENKO ET	NLD	®	2015	M	94	249	2036	-0.21	49	-0.06	59	M	114	0.93	1.30	1.18	105	M	70	113	76	95	M	74	118	45	107	79	95	273											3894	99				
G	618	NLDM0680292023	VISSTEIN K&L PROMOTER	NLD	®	2014	N	95	101	813	0.03	32	0.17	44	M	284	1.06	0.66	0.84	120	M	73	124	62	120	N	58	110	55	112	80	91	233											3894	99				
G	619	DEUM0122451167	AVICUI ET	DEU	®	2016	M	91	84	455	0.24	40	0.27	42	M	73	1.26	1.08	1.26	103	M	60	127	62	128	M	76	110	36	110	72	125	245												3894	99			
G	620	USAM0069398748	MOUNTFIELD MSY MAURICE-ET	USA		2010	M	95	2787	575	0.40	61	0.22	41	M	618	0.24	0.69	0.17	118	M	89	131	90	110	M	78	108	45	104	50	99	263												3892	99			
G	621	ESPM9204292613	NANCY SALTOKI ET	ESP	®	2015	N	97	194	381	0.49	62	0.15	28	N	128	2.44	1.71	1.89	114	N	56	116	65	107	N	76	103	71	115	90	111	228												3892	99			
G	622	CANM0012529391	PROGENESIS MAVERICK ET	CAN	®	2016	M	92	81	963	-0.08	26	0.12	44	M	27	-0.34	1.61	0.96	104	M	59	135	60	120	M	76	108	40	116	49	102	254												3892	99			
G	623	CANM0012283286	WESTCOAST LIGHTHOUSE ET	CAN	®	2015	M	96	1729	550	0.24	44	0.12	30	M	807	1.02	1.69	1.95	114	M	74	126	85	117	N	67	91	58	114	91	87	219												3892	99			
G	624	DEUM0358925137	SILVERSHOT	DEU		2016	M	92	138	1924	-0.04	65	-0.04	57	M	96	1.66	0.71	1.06	97	M	66	108	69	100	M	75	105	43	112	80	107	260												3891	99			
G	625	ESPM9203926009	SNOMIS SNOWSEN ET	ESP	®	2013	N	99	1235	2049	-0.16	55	-0.04	61	N	1129	0.00	1.03	1.04	107	N	87	106	93	98	N	83	103	95	125	98	91	249												3891	99			
G	626	NLDM0920911538	WILLEM'S-HOEVE RIMAN ET	NLD		2013	M	88	1976	840	0.37	68	0.05	32	M	316	1.33	1.48	1.66	130	M	74	118	76	95	M	68	107																	3891	99			
G	627	840M3129016101	STANTONS PERFORMER ET	USA	®	2015	M	95	374	1102	0.02	42	0.10	46	M	124	-0.16	1.35	0.81	109	M	74	122	82	117	M	75	104	33	118	88	102	245												3891	99			
G	628	840M3129037879	MR MISSOURI EXTRA ET	USA		2015	M	94	336	985	-0.08	27	0.03	35	M	153	1.49	1.87	1.71	123	M	61	126	64	103	M	77	106	43	110	87	86	228												3891	99			
G	629	840M3133300248	S-S-I RMD TOPGUN DECKER-ET	CAN		2016	M	84	164	1785	-0.20	41	-0.04	53	M	99	0.33	1.38	1.00	112	M	42	122	54	101	M	56	108																	3890	98			
G	630	DEUM0538239227	IPNOS	DEU	®	2013	M	96	2663	1505	-0.14	38	0.04	53	M	855	1.22	0.55	0.65	121	M	76	118	86	107	M	76	109	48	102	92	65	246													3890	98		
G	631	NLDM0710651967	DG R NIEC	DEU		2015	M	93	227	887	0.27	60	0.15	45	M	101	0.34	1.12	0.81	113	M	70	118	76	111	M	77	108	44	113	78	100	250													3890	98		
G	632	CANM0011935914	PROGENESIS SAVAGE ET	CAN		2015	M	90	1613	1130	0.14	55	0.07	44	M	215	-0.20	1.46	0.93	120	M	75	128	77	99	M	65	112																		3890	98		
G	633	USAM0071588582	BOMAZ MR MAX ET	USA		2013	M	95	4024	1474	-0.20	31	-0.05	42	M	1323	1.84	1.67	1.61	115	M	84	121	87	99	M	78	118	47	109	89	119	247														3890	98	
G	634	DEUM0358389006	Palace	DEU		2015	M	91	66	528	0.34	53	0.15	32	M	54	1.06	1.32	1.03	117	M	62	126	64	114	M	68	102	31	108	49	91	230														3890	98	
G	635	840M3131668940	OCD SLV STORM PROOF ET	USA	®	2015	M	92	170	629	0.50	73	0.33	54	M	17	1.02	1.09	1.15	100	M	64	113	69	112	M	73	105	42	109	50	106	260														3889	98	
G	636	ESPM3104034679	SM ARALAR JABIER ET	ESP	®	2015	N	94	64	991	0.37	74	0.08	41	N	42	-0.18	1.08	0.91	114	N	58	113	64	112	N	54	107	56	117	73	106	244														3889	98	
G	637	840M3009554689	S-S-I EPIC MIDNIGHT ET	USA	®	2012	M	96	8995	946	0.15	50	0.15	46	M	442	0.24	0.88	0.72	113	M	88	125	91	109	M	81	98	67	117	82	109	252														3889	98	
G	638	840M3014561903	SANDY-VALLEY AFTERBURNER ET	USA	®	2014	M	96	4683	444	0.40	56	0.28	43	M	2071	1.08	0.53	0.99	118	M	90	119	93	114	N	60	97	58	121	93	94	230														3889	98	
G	639	NLDM0571956755	Monroy	DEU		2016	M	90	39	1138	0.25	67	0.14	52	M	25	0.64	1.22	1.12	106	M	63	119	63	98	M	68	106	46	108	50	100	260														3888	98	
G	640	USAM0143189714	WA-DEL TROY STETSON-ET	DEU		2014	M	86	1424	1036	0.33	72	0.10	44	M	414	0.86	0.86	0.71	110	M	66	120	77	107	M	63	108																			3888	98	
G	641	840M3131131493	PEAK ALTAMANTRA-ET	CAN		2015	M	96	760	1128	0.29	71	0.06	43	M	319	1.41	0.93	1.36	108	M	74	113	84	102	M	79	110	47	117	87	96	246														3888	98	
G	642	DNKM2371402918	MALINUS ET	DNK		2016	M	95	2047	1476	-0.13	39	0.06	54	M	1018	2.33	1.65	1.75	111	M	74	114	84	91	M	76	101	34	106	88	99	242														3888	98	
G	643	NLDM0842249399	PAYDAY	NLD		2014	M	80	196	1154	0.06	48	0.16	54	M	36	1.00	0.29	0.54	122	M	49	122	69	105	M	55	109																				3887	98
G	644	USAM0073914926	SPRUCE-HAVEN MARGIN-ET	USA		2015	M	84	723	419	0.56	71	0.18	3																																			

1000 Mejores toros por ICO (fiabilidad igual o superior al 80% en Producción y Tipo)

TPG	Orden	Nº Genealógico	Nombre	POM	Registrado	Año nacimiento	Producción						Tipo				Funcionales							ICO											
							Tipo Prueba	Fiabilidad	Hijas	kg Leche	% Grasa	kg Grasa	% Prot.	kg Prot.	Tipo Prueba	Hijas	IPP	ICU	IGT	RCS	Longev.		DA	FPD		ISP		VOR		IMCT	LECHE	ICO	Percentil		
																					Tipo Prueba	Fiabilidad		Longev.	Fiabilidad	D.A.	Tipo Prueba	Fiabilidad	Fiabilidad					ISP	Fiabilidad
	647	CANM0012571540	CLAYNOOK FARWELL	CAN		2016	M	80	89	872	0.19	51	0.08	37	M	49	1.21	2.30	1.79	108	G	60	125	62	103	M	60	113		65	115	246	3886	98	
	G 648	DEUM1305235245	VH Beat Brasil	DFS		2016	M	92	284	497	0.17	35	0.27	43	M	57	1.34	1.30	1.27	112	N	43	126	53	117	M	72	101	33	111	86	108	236	3886	98
	G 649	DEUM0951416557	Aristocats	DEU		2016	M	86	25	1096	0.01	40	0.22	59	M	26	0.82	0.80	0.79	117	M	58	117	53	106	M	64	107	38	111	73	96	248	3885	98
	G 650	NLDM0661726440	DOUBLE W RODEO	NLD		2016	M	94	699	564	0.39	60	0.22	41	M	244	1.38	1.15	1.12	113	M	64	121	80	103	M	75	116	34	117	91	92	254	3885	98
	G 651	DEUM0358162492	MISSAN	DEU	®	2015	M	95	4059	917	0.24	58	0.03	33	M	1329	0.79	2.39	1.98	112	M	80	120	87	100	M	77	107	45	111	87	108	237	3884	98
	G 652	840M3129128763	PEAK ALTATRUESHOT-ET	USA		2015	M	96	6933	438	0.27	43	0.19	33	M	1042	0.71	1.21	1.04	114	M	89	128	92	121	M	81	113	44	118	91	97	236	3884	98
	G 653	DEUM0357104400	PANAMERO ET	DEU	®	2014	M	94	914	611	0.08	30	0.10	30	M	565	0.62	1.87	1.46	117	M	76	129	87	120	M	75	116	41	114	91	90	233	3884	98
	G 654	NLDM0949033666	WESTENRADE ALTASPRING	NLD	®	2013	N	99	402	1049	0.33	73	0.15	50	N	324	1.16	1.68	1.90	96	N	74	112	78	103	N	83	96	83	110	96	109	256	3883	98
	G 655	CANM0012278110	PROGENESIS HARMONY ET	CAN	®	2015	M	96	911	1184	0.07	50	0.06	45	M	433	-0.27	0.87	0.54	121	M	80	123	86	106	M	78	99	44	116	84	96	243	3883	98
	G 656	USAM0072156794	SEAGULL-BAY SILVER ET	USA	®	2013	N	99	1702	833	0.50	82	0.15	43	N	1540	2.30	1.42	1.82	97	N	89	110	92	99	N	91	104	95	114	99	121	261	3882	98
	657	840M3135087143	STANTONS USEFUL-ET	CAN		2015	M	87	492	237	0.65	72	0.34	41	M	195	1.12	0.68	0.89	112	M	47	124	54	116	M	65	111			77	108	250	3881	98
	G 658	DNKM0000256012	BELADI ET	DNK	®	2012	M	95	4941	659	0.23	47	0.15	37	M	1684	0.34	1.06	0.79	120	M	84	125	89	118	M	77	107	44	111	91	94	237	3881	98
	G 659	DEUM0816120177	MINELLI ET	DEU		2015	M	94	711	444	0.27	43	0.28	43	M	234	0.27	1.69	1.19	123	M	77	117	84	117	M	75	109	45	112	83	90	234	3880	98
	660	USAM0072851743	DE-SU ADAGIO-ET	CAN		2014	M	81	69	559	0.27	47	0.16	34	M	51	0.35	1.81	1.33	117	M	47	125	52	121	M	59	105			62	108	234	3880	98
	G 661	NLDM0885750757	CAUDUMER BATCH ET	NLD		2016	M	88	38	321	0.34	45	0.23	33	M	32	1.50	0.70	0.78	121	M	60	131	60	114	M	75	108	35	111	69	83	236	3880	98
	G 662	ESPM9204261801	MISIL ET	ESP	®	2015	N	97	162	826	0.15	45	0.05	32	N	80	0.46	1.25	1.16	122	N	49	124	62	111	N	68	98	68	121	87	77	217	3879	98
	G 663	840M3125508673	KINGEMER DELFINO-ET	CAN		2014	M	87	251	1458	-0.15	36	-0.13	33	M	205	0.37	0.90	0.88	128	M	64	128	68	113	M	63	105			76	98	229	3878	98
	G 664	DEUM1501572081	BEWES	DEU	®	2014	M	94	1264	751	0.25	53	0.19	44	M	326	1.74	0.85	1.04	115	M	79	114	84	111	M	75	104	39	115	83	83	240	3877	98
	665	840M3137984266	S-S-I JL FRANCHISE GRANDE	CAN		2016	M	83	126	559	0.34	54	0.15	33	M	55	0.97	2.54	2.11	107	M	38	126	36	108	M	50	111			66	100	241	3877	98
	G 666	ESPM9203960690	WETHERTON BRENDAN	ESP	®	2013	N	99	569	909	0.04	37	0.00	30	N	545	2.69	1.75	2.15	114	N	74	119	83	102	N	84	101	72	122	95	112	223	3877	98
	667	840M3012574855	MR MOGUL DION 15008- ET	USA		2013	M	87	4021	527	0.37	56	0.22	39	M	262	0.40	0.88	0.70	122	M	80	132	82	108	M	67	107			252		3876	98	
	G 668	DEUM1305124722	Kingston	DEU		2015	M	94	510	1168	-0.04	38	0.02	40	M	134	1.46	1.12	0.93	102	M	76	123	82	118	M	73	107	41	116	80	113	250	3876	98
	G 669	DEUM0357773437	VH Beiting	DFS		2014	M	93	2228	220	0.55	61	0.36	43	M	885	1.43	0.39	0.58	117	M	77	121	86	117	M	73	117	41	109	91	100	252	3875	98
	G 670	USAM0071637294	RICHMOND-FD JC BARNABY-ET	USA		2012	M	82	188	686	0.33	58	0.08	31	M	57	1.17	1.32	1.34	119	N	70	126	68	109	M	60	98			229		3875	98	
	G 671	840M3138948148	AURORA ALTAANTONIO ET	USA	®	2016	M	93	237	664	0.50	75	0.31	53	M	69	0.89	0.90	1.09	112	N	43	112	65	102	M	79	106	38	111	50	124	263	3874	98
	G 672	DEUM0539391998	WIL CASHPOINT ET	DEU		2016	M	92	167	517	0.45	64	0.25	42	M	102	1.08	1.13	1.17	109	M	64	124	68	102	M	75	112	34	117	78	114	254	3874	98
	G 673	USAM0074186134	TRIPLECROWN GATEDANCER ET	USA	®	2014	M	96	3217	976	0.31	68	0.23	56	M	1010	-0.38	1.16	0.67	106	M	86	116	89	108	M	81	106	43	111	88	108	267	3873	98
	G 674	USAM0070071611	S-S-I MOGUL REFLECTOR ET	USA		2012	M	96	14574	946	-0.02	32	0.16	48	M	4467	1.41	1.30	1.64	106	M	89	125	93	110	M	81	103	47	114	94	119	235	3873	98
	G 675	NLDM0736800220	DG ALBERO ELDORADO	NLD	®	2015	M	96	3690	1203	0.13	57	0.10	50	M	1322	0.69	0.97	1.05	98	M	83	127	85	106	M	81	110	61	107	88	124	260	3872	98
	G 676	CANM0012130482	WESTCOAST SEASIDE ET	CAN		2015	M	94	454	1002	0.03	39	0.07	40	M	164	0.18	0.85	0.93	110	M	74	130	81	116	M	75	97	44	121	84	117	240	3872	98
	G 677	840M3127335082	DE-SU 12828 FLIPSIDE ET	USA	®	2015	M	96	1815	1204	-0.04	39	-0.05	33	M	891	0.91	2.31	1.88	118	M	82	120	87	100	M	81	96	54	115	91	100	221	3872	98
	678	840M3128713944	MELARRY ALTAWORMONT-ET	USA		2015	M	85	722	509	0.21	39	0.11	28	M	72	1.01	0.87	0.70	127	M	71	136	74	116	M	66	117			240		3872	98	
	G 679	CANM0108048659	ELI023 MASTERFUL ET	CAN	®	2013	M	97	11674	1270	0.14	61	0.14	56	M	5721	1.34	1.06	1.27	108	M	93	112	94	100	M	82	112	65	104	95	107	256	3871	98
	G 680	840M3133106322	OCD SPRING SAMURI ET	USA	®	2015	M	95	4866	689	0.49	75	0.21	44	M	514	0.54	1.00	1.12	103	M	81	120	88	112	N	68	101	43	109	50	111	257	3871	98
	G 681	DNKM0000258676	HOLDNKM000000258676	DNK		2016	M	92	115	352	0.46	58	0.17	29	M	102	0.89	1.37	1.23	127	M	64	128	70	106	M	69	103	34	103	80	84	232	3871	98
	G 682	BELM0412323882	JORBEN	BEL		2014	M	95	2437	305	0.43	53	0.22	32	M	1670	0.93	1.57	1.33	113	M	73	127	87	108	M	75	107	39	122	94	89	235	3871	98
	G 683	DEUM0358660522	DE0358660522	DEU		2015	M	93	194	1019	0.32	70	0.19	53	M	68	0.91	0.70	0.73	100	M	67	118	73	104	M	69	98	35	114	85	114	263	3869	98
	G 684	DEUM0121523373	Budapest	DEU		2014	M	93	155	1304	-0.04	42	0.01	43	M	70	1.10	0.20	0.51	131	M	76	120	78	105	M	68	103	37	110	50	88	227	3869	98

® Toros registrados en CONAFE y comercializados en España



1000 Mejores toros por ICO (fiabilidad igual o superior al 80% en Producción y Tipo)

TPG	Orden	Nº Genealógico	Nombre	POM	Registrado	Año nacimiento	Producción										Tipo				Funcionales								ICO						
							Tipo Prueba	Fiabilidad	Hijas	kg Leche	% Grasa	kg Grasa	% Prot.	kg Prot.	Tipo Prueba	Hijas	IPP	ICU	IGT	RCS	Longev.			DA	FPD		ISP		VOR		IMCT LECHE	ICO	Percentil		
																					Fiabilidad	Longev.	Fiabilidad	D.A.	Tipo Prueba	Fiabilidad	Fiabilidad	ISP	Fiabilidad	VOR					
																					Longev.	DA	FPD	ISP	VOR										
G	685	NLDM0538172882	Tjebbinga Foster	DEU		2012	M	94	373	743	0.12	39	0.27	52	M	130	1.13	0.63	0.63	111	M	79	125	85	114	M	74	111	42	110	82	108	255	3869	98
G	686	NLDM0920287996	PLATAAN FALCON	NLD		2016	M	90	252	795	0.35	65	0.05	31	M	76	1.38	0.36	0.48	117	M	62	119	75	115	M	69	110	36	117	82	101	244	3869	98
G	687	840M3126700062	COOKIECUTTER SHOT HENLEY ET	USA		2015	M	89	1747	1032	0.10	47	0.00	33	M	607	1.27	1.37	1.66	116	M	74	126	83	110	M	68	113			82	106	233	3869	98
G	688	NLDM0735245552	DE VOLMER DV DG APPEAL	DEU		2015	M	94	1187	739	0.18	45	0.13	37	M	440	0.50	1.40	1.38	118	M	77	126	84	112	M	77	98	44	109	86	111	230	3867	98
G	689	DNKM0000257941	HOLDNKM000000257941	DEU		2015	M	94	1186	1065	-0.14	23	0.10	45	M	213	0.23	1.27	0.98	117	M	78	130	84	110	M	75	117	44	117	85	90	242	3867	98
G	690	DEUM0538544754	Allerbest	DEU		2014	M	93	257	1637	0.16	77	0.01	54	M	111	0.33	1.07	1.07	113	M	75	105	78	93	M	69	106	33	112	79	102	256	3866	98
G	691	DNKM3372306619	Dante	DEU		2014	M	94	189	1436	-0.20	30	0.08	55	M	118	0.89	0.74	0.53	120	M	74	119	78	103	M	72	102	41	114	80	80	252	3866	98
G	692	DEUM0358149884	LOMBARDI	DEU		2015	M	94	204	1448	0.03	55	0.15	63	M	116	0.58	1.20	1.05	103	M	68	106	70	107	M	69	108	33	113	48	91	248	3865	98
G	693	CANM0109120797	JEANLU CASSIS ET	CAN		2014	M	94	796	712	0.13	39	0.06	29	M	303	1.25	1.70	1.33	105	M	77	131	84	114	M	75	123	35	118	80	113	250	3865	98
G	694	840M3010364892	MR TROY DEMIREL 61145-ET	USA		2015	M	85	597	1453	0.14	67	0.15	63	G		0.25	0.28	0.28	108	G	62	121	69	97	M	65	98			66	109	272	3864	98
G	695	NLDM0767661641	PEELSEHOEVE 6164 BARTOLI ET	NLD		2014	M	94	536	1101	-0.25	13	0.12	48	M	138	1.16	1.27	1.29	116	M	79	129	82	115	M	74	105	44	103	77	96	235	3863	98
G	696	840M3132117161	PINE-TREE ALTAMODER8-ET	USA		2016	M	85	275	822	0.35	66	0.11	38	G		0.14	0.83	0.62	114	M	43	128	63	112	M	67	107			68	106	248	3862	98
G	697	FRAM5624434559	JAIKIDO	FRA		2014	M	94	584	679	0.10	34	0.25	48	M	139	0.97	0.83	0.76	120	M	60	123	74	110	M	74	116	36	118	87	90	243	3862	98
G	698	840M3010365126	MR DDS MEGA-WATT ET	USA		2014	M	96	875	570	-0.05	15	0.11	30	M	413	0.86	1.13	1.15	123	M	78	138	86	117	M	77	111	43	120	91	94	223	3862	98
G	699	840M3125613834	S-S-I DAMARIS WINSTON-ET	USA		2014	M	83	290	1413	-0.05	45	0.09	56	M	59	0.30	1.09	0.74	102	M	68	126	68	108	M	59	114					270	3861	98
G	700	DNKM3372306608	Blake	DEU		2014	M	94	964	1187	0.11	54	0.04	43	M	277	1.09	0.39	0.82	105	M	81	124	85	115	M	75	96	39	110	85	105	244	3861	98
G	701	DNKM3372306363	ANDERSTRUP BALISTO-HEAVEN 1	DNK		2014	M	94	192	1057	0.38	78	0.25	61	M	165	0.87	0.62	0.96	116	M	75	108	78	91	M	73	107	42	108	82	110	252	3860	98
G	702	840M3125519831	SIEMERS KINGBOY ROZWELL ET	USA	®	2014	M	94	1812	1532	0.00	55	0.03	53	M	150	-0.15	1.01	0.80	114	M	79	117	85	102	N	64	102	47	109	50	91	244	3860	98
G	703	LUXM0199442868	LIS SOUKI	LUX		2015	M	95	1275	612	0.32	54	0.16	36	M	628	1.80	1.24	1.22	109	M	76	124	86	106	M	79	100	46	114	91	109	240	3860	98
G	704	DEUM0357530509	Trans-Am	DEU		2015	M	94	865	1431	-0.23	26	-0.07	39	M	194	1.22	1.40	1.38	114	M	76	128	83	98	M	73	106	33	122	84	94	235	3860	98
G	705	FINM0000098168	VH LAPPALAN SILVER SPECTRE	DFS		2015	M	93	827	755	0.16	43	0.10	35	M	325	0.88	1.73	1.28	109	N	45	125	81	114	M	73	110	43	113	91	114	244	3860	98
G	706	840M3131107120	BLUMENFELD SPRING WRENCH ET	USA	®	2015	M	86	815	1039	0.36	75	0.22	57	G		0.24	0.90	0.73	100	M	59	115	73	111	M	66	100			67	113	265	3859	98
G	707	DEUM0358740721	CHECKPOINT ET	DEU	®	2015	M	91	57	976	0.15	51	0.09	41	M	35	1.65	2.04	1.99	102	M	64	120	64	101	M	66	101	44	110	27	119	254	3858	98
G	708	USAM0073953344	BOMAZ ALTACAPO ET	USA		2014	M	90	1056	420	0.30	45	0.33	47	M	149	0.34	0.85	0.70	117	M	74	130	80	117	M	64	102			60	111	242	3857	98
G	709	DEUM0770374837	MANAVA ET	DEU		2016	M	88	49	482	0.27	44	0.11	27	M	37	1.79	1.33	1.64	118	N	43	130	53	112	M	75	114	35	105	75	90	231	3857	98
G	710	USAM0072851584	DE-SU POCONO 12041-ET	USA		2013	M	83	274	407	0.30	44	0.15	28	M	84	-0.16	0.91	0.63	132	M	70	130	69	127	M	61	114					225	3857	98
G	711	840M3129038032	MR BLNDN POWERMAN P ET	USA		2015	M	94	339	524	0.03	22	0.17	34	M	90	0.78	1.57	1.23	120	M	66	129	72	121	M	73	107	33	114	76	87	223	3857	98
G	712	ESPM1704236430	GENER SILICON ET	ESP	®	2016	M	85	19	1332	0.28	78	-0.05	38	N	7	1.24	1.17	1.21	110	N	54	112	54	98	N	62	107	46	109	50	113	254	3856	98
G	713	CANM0108731331	GEN-I-BEQ PRINCIPAL	CAN		2014	M	83	95	1686	-0.23	35	-0.04	50	M	85	1.06	0.74	0.80	123	M	52	119	59	103	M	50	107			67	94	238	3856	98
G	714	USAM0074284057	MAPLEHURST JSPP DIESTO-ET	USA		2015	M	85	1194	1011	0.08	45	0.12	45	G		0.05	1.10	0.86	125	M	50	127	72	104	M	63	112			61	99	242	3856	98
G	715	CANM0011915799	LINDENRIGHT BOKMA FLAG	USA		2014	M	81	234	1206	0.30	75	0.11	51	M	93	0.87	0.71	0.94	99	M	62	122	64	102	M	59	102					265	3855	98
G	716	CANM0012529277	PROGENESIS MODEST ROLAND512 ET	CAN	®	2016	M	93	332	882	0.57	91	0.14	43	M	176	0.62	0.89	0.85	98	N	44	118	73	106	M	77	112	40	107	50	117	278	3855	98
G	717	USAM0074072173	WESSELCREST LANDON ET	USA	®	2014	M	96	1923	1477	0.02	55	0.06	54	M	723	0.50	1.15	1.06	104	M	83	113	87	106	N	66	113	65	113	87	114	254	3855	98
G	718	DEUM0122288213	Aperol P	DEU		2016	M	91	87	761	0.23	51	0.19	44	M	50	0.50	0.86	0.79	119	M	62	126	62	101	M	69	104	37	117	73	104	244	3855	98
G	719	DEUM0358852336	DW Beletto	DEU		2015	M	89	39	737	-0.01	25	0.10	34	M	25	0.40	1.55	1.33	128	M	60	130	60	106	M	60	106	34	120	49	90	216	3855	98
G	720	DEUM0358241694	Sunset Red	DEU		2015	M	92	104	1852	0.07	75	0.01	61	M	47	0.03	0.33	0.25	109	M	62	109	62	95	M	70	109	33	112	27	100	271	3854	98
G	721	NLDM0762042012	SCHREUR APOLL P RED	NLD	®	2014	M	96	3897	1838	-0.20	43	0.02	62	M	1662	0.65	0.56	0.78	117	M	86	115	91	92	M	84	95	57	113	93	76	247	3854	98
G	722	NLDM0589637349	Aiki P Red	DEU		2016	M	90	51	1551	-0.02	53	0.05	56	M	43	1.14	0.70	0.84	116	M	60	114	62	94	M	68	100	35	108	50	92	243	3854	98

® Toros registrados en CONAFE y comercializados en España

1000 Mejores toros por ICO (fiabilidad igual o superior al 80% en Producción y Tipo)


TPG	Orden	Nº Genealógico	Nombre	POM	Registrado	Año nacimiento	Producción							Tipo					Funcionales							ICO										
							Tipo Prueba	Fiabilidad	Hijas	kg Leche	% Grasa	kg Grasa	% Prot.	kg Prot.	Tipo Prueba	Hijas	IPP	ICU	IGT	RCS	Longev.		DA	FPD		ISP	VOR	IMCT	LECHE	ICO	Percentil					
																					Tipo Prueba	Fiabilidad	Longev.	Fiabilidad	D.A.	Tipo Prueba	Fiabilidad					FPD	Fiabilidad	ISP	Fiabilidad	VOR
	723	840M3134408370	DE-SU 13761 BOLIVIA ET	USA	®	2016	M	80	264	1215	0.11	55	0.11	51	M	96	-0.08	1.10	0.81	115	G	58	121	49	106	M	67	107				66	99	250	3854	98
G	724	USAM0071909652	MYR-MATT MOGUL PLATINUM	USA	®	2013	M	95	12112	805	0.35	65	0.13	40	M	562	1.10	0.91	1.25	108	M	87	118	89	112	M	78	107	46	112	50	113	247	3854	98	
G	725	DNKM0000258306	VH TIRSVAD POWERBALL POGBA P	DFS		2015	M	94	1181	977	-0.10	24	0.18	51	M	468	-0.22	1.55	1.03	123	M	72	127	84	109	M	73	107	32	105	91	86	242	3854	98	
	726	840M3125475839	PEAK ALTANEWMAN-ET	USA		2014	M	88	1811	1393	0.13	64	0.02	47	M	181	0.54	0.70	0.65	116	M	78	121	81	99	M	64	107						259	3853	98
G	727	DEUM0538269231	CNN Sandivo	DEU		2014	M	94	276	1510	0.04	59	-0.11	36	M	103	1.33	0.60	0.97	118	M	78	119	80	100	M	72	99	33	111	79	103	235	3853	98	
G	728	DEUM0357821520	Barly	DEU		2014	M	94	2212	1001	-0.02	34	0.14	47	M	672	0.85	1.24	1.36	113	M	80	124	85	109	M	76	112	44	112	88	115	234	3853	98	
G	729	NLDM0672633339	HUNTJE HOLSTEIN ARMADA	NLD		2014	M	92	94	348	0.40	52	0.33	44	M	60	0.84	0.37	0.08	122	M	66	126	79	113	M	70	115	41	109	81	103	258	3853	98	
G	730	840M3129128793	PEAK EVEREST ET	USA	®	2015	M	95	1088	928	0.45	80	0.09	40	M	538	1.59	0.98	1.28	102	M	78	117	82	107	M	76	102	48	100	48	111	255	3852	98	
G	731	DEUM1405153971	SHA Star Red P	DEU		2016	M	92	134	1381	-0.04	45	0.03	48	M	80	0.75	0.72	0.91	119	M	63	117	69	106	M	74	107	36	111	75	97	241	3852	98	
G	732	GBRM9027104116	GB949027104116 ET	GBR		2015	M	92	166	1225	0.10	55	0.01	41	M	151	0.54	1.20	0.92	101	M	71	125	67	109	M	76	110	45	113	50	110	258	3851	98	
G	733	DEUM1305221311	BAKU	DEU		2016	M	94	549	867	0.32	64	0.08	37	M	236	0.63	1.49	1.35	113	M	71	120	80	101	M	75	105	33	115	80	92	240	3851	98	
	734	840M3125192003	AURORA BERGEN 359-ET	USA		2015	M	81	190	671	0.25	50	0.08	30	M	52	0.81	1.39	1.37	116	M	59	131	59	113	M	60	107					234	3851	98	
	735	840M3012162041	J-MOR SS HOMER-ET	USA		2013	M	86	1234	1949	0.06	77	0.02	65	M	143	0.17	0.46	0.53	103	M	76	112	79	93	M	65	103					275	3850	98	
G	736	840M3010353518	BUTZ-HILL WINDFALL 54771 ET	USA	®	2014	M	94	894	1631	0.21	82	-0.06	46	M	145	-0.04	0.75	0.39	97	M	76	119	82	101	M	76	118	47	113	50	110	288	3850	98	
G	737	DNKM0000259124	VH Buzzer Bear	DFS		2016	M	91	181	983	0.21	57	0.18	51	M	29	-0.37	0.84	0.57	111	N	43	125	60	108	M	70	104	31	109	85	109	257	3850	98	
	738	840M3133370993	STANTONS NORFOLK-ET	CAN		2015	M	82	107	835	0.16	46	0.18	46	M	79	0.90	1.57	1.42	111	M	42	125	64	106	M	54	104			67	101	241	3850	98	
G	739	ESPM9204292615	BB DG SILVER SURFER ET	ESP	®	2015	N	90	36	775	0.33	62	0.08	33	N	35	1.66	1.10	1.35	115	N	59	118	64	107	N	55	104	60	111	78	95	229	3850	98	
	740	USAM0069473966	DE-SU ALTAMELHOR ET	USA		2010	M	91	2700	517	0.34	53	0.22	39	M	930	1.54	1.31	1.37	119	M	87	117	88	114	M	68	105			90	98	224	3850	98	
G	741	GBRM0989702460	NETHERSIDE EQUINOX ET	GBR		2015	M	90	422	409	0.32	46	0.22	35	M	205	1.32	1.52	1.34	120	N	42	123	68	111	M	70	106	46	107	73	97	231	3850	98	
G	742	DEUM0121389344	FIREMAN	DEU		2014	M	95	5209	1680	0.14	76	-0.05	49	M	1371	-0.33	0.00	0.09	115	M	83	118	87	105	M	76	93	30	103	88	99	261	3849	98	
	743	840M3133886819	NO-FLA LUXURY ET	USA		2015	M	87	1336	1612	0.13	72	-0.03	49	M	93	0.49	0.88	0.80	105	M	51	117	74	101	M	67	95					264	3849	98	
G	744	DNKM3372306380	Baroy	DEU		2014	M	93	161	1218	0.22	67	0.12	52	M	97	0.25	0.89	0.88	120	M	74	114	77	92	M	73	106	42	113	50	99	250	3849	98	
G	745	DEUM0666429996	EDG ALTASANTANO-ET	USA		2014	M	96	1300	1220	0.08	52	-0.06	33	M	299	0.05	0.88	0.57	103	M	86	128	89	122	M	79	110	33	115	89	109	251	3849	98	
G	746	DEUM0666188940	MERCURY	DEU		2012	M	95	4267	597	0.28	50	0.07	27	M	1554	1.19	1.47	1.25	118	M	85	128	89	112	M	79	112	44	104	90	116	239	3849	98	
G	747	CANM0012221929	SILVERCAP SELFIE RC	CAN		2015	M	93	238	1002	-0.16	19	-0.03	29	M	52	0.60	1.22	1.13	125	M	72	128	78	123	M	68	107	43	114	75	80	215	3849	98	
G	748	840M3136246981	HOLYLAND SIMPLICITY ET	USA	®	2016	M	93	328	1096	0.12	52	0.04	40	M	63	1.10	1.51	1.40	100	N	43	128	68	107	M	78	108	37	103	49	101	255	3848	98	
G	749	ESPM2704153962	OS ARROXOS XF KINGBOY KIWI ET	ESP	®	2015	N	94	86	1010	-0.02	34	0.11	44	N	29	0.50	1.23	1.23	116	N	54	120	63	114	N	64	101	62	118	80	77	212	3847	98	
G	750	840M3135087150	MR BLONDIN POWERFUL ET	USA	®	2016	M	92	155	682	0.05	29	0.18	41	M	20	-0.20	1.85	1.08	113	N	43	129	59	121	M	75	107	33	108	66	100	241	3847	98	
G	751	USAM0072565564	UECKER MONTROSS JODANDY ET	USA	®	2015	M	92	191	1852	0.11	79	-0.07	52	M	21	0.86	1.10	1.02	80	M	72	115	72	101	M	74	103	44	113	50	123	287	3846	98	
G	752	FRAM6208148075	JALTAOAK	FRA	®	2014	M	95	1577	788	0.54	84	0.20	46	M	406	0.85	0.86	0.95	97	M	70	112	84	117	M	77	81	44	106	91	102	237	3846	98	
	753	840M3010979251	NO-FLA ALTAEDITION-ET	USA		2012	M	85	589	1139	0.18	60	0.16	54	M	109	-0.31	0.08	#	110	M	75	127	75	114	M	60	112					274	3846	98	
G	754	DEUM0358269002	Tinko	DEU		2014	M	94	412	783	-0.04	24	0.03	29	M	167	0.68	1.35	1.25	122	M	77	135	81	114	M	72	92	33	113	82	109	212	3846	98	
	755	840M3132117150	PINE-TREE ALTAFEISTY-ET	USA		2016	M	82	272	1197	0.35	81	0.15	55	G		0.23	0.74	0.60	107	G	61	110	53	107	M	67	109			68	112	259	3845	98	
G	756	840M3014562064	SANDY-VALLEY CRACKSHOT ET	USA	®	2015	M	95	2444	1509	-0.01	53	-0.06	42	M	280	1.16	1.25	1.23	110	M	85	122	89	91	M	78	112	58	115	80	108	251	3845	98	
G	757	NLDM0661726527	DOUBLE W RANGER ET	NLD	®	2016	M	94	5887	464	0.51	68	0.25	40	M	2555	2.26	1.23	1.89	103	M	68	115	83	107	M	77	111	35	113	94	127	237	3845	98	
G	758	DEUM0359648044	ARAGON	DEU		2016	M	94	302	494	0.24	42	0.30	46	M	173	0.95	1.17	1.08	115	M	64	119	71	117	M	74	113	33	112	85	98	235	3845	98	
G	759	DNKM3372306218	MALTA ET	DNK	®	2013	M	94	379	1192	0.19	63	0.03	42	M	97	1.80	0.84	1.16	98	M	78	115	81	112	M	73	101	40	112	73	108	243	3843	98	
	760	840M3010356498	MR ALTAHUEGRANT-ET	POL		2014	M	90	1418	751	0.23	51	0.17	42	M	467	0.52	0.93	0.89	110	M	78	124	80	123	M	65	103			79	104	238	3843	98	

® Toros registrados en CONAFE y comercializados en España

1000 Mejores toros por ICO (fiabilidad igual o superior al 80% en Producción y Tipo)

TPG	Orden	Nº Genealógico	Nombre	POM	Registrado	Año nacimiento	Producción						Tipo				Funcionales										ICO									
							Tipo Prueba	Fiabilidad	Hijas	kg Leche	% Grasa	kg Grasa	% Prot.	kg Prot.	Tipo Prueba	Hijas	IPP	ICU	IGT	RCS	Longev.			DA	FPD		ISP		VOR			IMCT	LECHE	ICO	Percentil	
																					Tipo Prueba	Fiabilidad	Longev.	Fiabilidad	D.A.	Tipo Prueba	Fiabilidad	FPD	Fiabilidad	ISP	Fiabilidad					VOR
G	761	FRAM8536946079	LUXE	CZE		2015	M	89	126	891	0.25	58	0.04	33	M	89	1.68	1.39	1.56	106	N	43	123	54	102	M	63	104	45	116	50	114	244	3843	98	
G	762	USAM0074072170	WESSELCREST ALTALAMBEAU ET	USA	®	2014	M	96	1360	1756	-0.19	42	0.07	65	M	164	0.48	0.86	0.71	103	M	83	109	89	110	M	80	115	43	112	50	108	262	3842	98	
G	763	840M3014365213	KCD JABIR HEISENBERG ET	USA		2014	M	87	5087	477	0.45	62	0.20	36	M	1070	1.12	1.70	1.63	105	M	79	119	82	120	M	62	105					227	3842	98	
G	764	DEUM1504213026	OHE Mentix	DEU		2015	M	93	267	1458	-0.18	32	-0.03	44	M	151	0.95	1.67	1.43	121	M	70	120	77	99	M	72	114	33	105	81	86	241	3841	98	
G	765	DEUM0358435146	GGA GORDON ET	DEU		2016	M	86	446	517	0.29	48	0.12	29	M	258	0.87	0.62	0.55	133	M	50	132	68	110	M	67	109			80	81	225	3841	98	
G	766	840M3133743236	MELARRY MODESTY FIRST-ET	USA		2016	M	83	487	1387	0.19	71	0.06	51	M	50	1.28	1.47	1.57	88	M	43	117	57	103	M	64	105					266	3840	98	
G	767	840M3134408261	DE-SU FERD GRAND 13652 ET	USA	®	2016	M	92	197	962	0.05	40	0.13	45	M	31	1.48	1.68	1.72	92	N	43	123	64	115	M	76	109	41	113	42	131	263	3840	98	
G	768	USAM0073757159	L-L-M-DAIRY POND PASSAT-ET	USA		2014	M	85	2149	1023	0.42	81	0.03	36	M	141	0.28	0.80	0.55	105	M	73	129	79	104	M	62	110					269	3839	98	
G	769	DEUM0816054986	Misha	DEU		2015	M	92	111	970	0.09	44	0.13	45	M	57	0.64	1.14	0.75	116	M	64	120	66	109	M	71	108	41	112	75	92	243	3839	98	
G	770	CANM0109010869	PROGENESIS KANE ET	CAN	®	2014	M	96	1929	1459	0.01	53	0.03	50	M	1068	0.01	0.78	0.83	113	M	86	120	88	106	M	79	114	61	107	91	102	253	3838	98	
G	771	NLDM0639869605	RIETHIL WHITE SPRING ALAMO ET	NLD		2015	M	95	858	1187	0.14	58	0.11	50	M	613	1.49	0.50	0.88	106	M	74	120	81	104	M	77	105	41	106	85	104	255	3838	98	
G	772	840M3010363658	ST GENOMICPRO NORDIC 59911 ET	USA	®	2014	M	94	673	898	-0.06	26	0.03	32	M	236	0.52	0.89	0.61	116	M	77	129	82	133	M	73	105	33	107	81	93	230	3838	98	
G	773	840M3130641904	S-S-I TROY CONQUEST-ET	USA		2015	M	86	1002	1635	0.15	76	0.05	58	M	65	0.05	0.03	##	112	M	71	123	76	89	M	65	103					279	3837	98	
G	774	USAM0058591942	LARCREST COMMANDER ET	USA	®	2012	N	99	628	896	0.29	62	0.16	46	N	539	1.78	1.70	1.99	107	N	84	113	87	93	N	79	103	89	114	98	113	244	3837	98	
G	775	NLDM0571956748	HEIDENSKIPSTER SANTANA	POL		2016	M	93	305	996	0.21	58	0.05	38	M	74	0.73	1.18	1.04	104	M	68	122	71	111	M	73	108	46	115	66	120	249	3837	98	
G	776	CANM0012283190	WESTCOAST MACADAM ET	CAN	®	2015	M	96	2723	730	0.38	65	0.01	25	M	1227	1.73	1.49	1.67	108	M	83	124	87	102	M	79	106	54	116	91	119	236	3837	98	
G	777	CANM0011591483	DELABERGE SALT ETM	CAN	®	2012	M	96	4992	128	0.56	59	0.28	32	M	1434	1.56	1.57	1.92	109	M	90	129	93	104	M	63	114	68	113	93	103	234	3837	98	
G	778	840M3131847400	BOZLAND ALTAEMBOSS-ET	USA		2015	M	89	1495	2010	0.05	78	0.04	69	M	225	0.02	0.98	0.80	94	M	56	116	74	83	M	68	112					287	3836	98	
G	779	840M3126218670	PEAK ALTAFEATURE-ET	USA		2014	M	96	1241	966	-0.09	25	-0.03	28	M	299	0.60	1.88	1.53	116	M	82	131	88	111	M	79	109	36	119	88	116	229	3836	98	
G	780	DEUM0538821032	IBSEN ET	DEU		2016	M	94	696	1051	0.24	63	0.09	44	M	361	0.94	1.24	1.38	111	M	72	121	80	93	M	76	108	41	112	85	107	247	3835	98	
G	781	DEUM0358774587	BEQUITO	DEU		2016	M	91	84	651	0.26	50	0.21	43	M	70	1.14	1.20	1.25	114	M	61	121	65	104	M	73	107	33	116	72	101	236	3835	98	
G	782	FRAM2943210273	LOTREK	FRA		2015	M	94	992	859	0.03	34	0.16	45	M	236	1.58	1.63	1.85	112	N	45	119	66	111	M	75	112	30	105	90	107	228	3835	98	
G	783	DNKM0000259120	VH TOLSTRUP BICENT BLUESKY	DFS		2016	M	91	211	3	0.18	17	0.28	27	M	35	0.84	1.48	1.01	122	N	43	141	51	124	M	70	111	32	110	85	98	227	3835	98	
G	784	840M3133371174	ENDCO HONEYMOON ET	USA	®	2015	M	94	483	704	0.58	85	0.13	36	M	134	1.04	1.28	1.28	106	M	62	111	76	109	M	77	101	45	110	50	100	236	3834	98	
G	785	840M3012178104	COYNE-FARMS SYMPATI PAT RED	USA	®	2013	M	96	3362	1122	0.14	55	0.13	50	M	955	0.73	0.90	0.80	106	M	87	120	91	105	M	79	99	49	112	91	110	253	3834	98	
G	786	USAM0070271450	ZIMMERVIEW MOGUL BUTLER-ET	USA		2012	M	86	9372	1367	-0.06	42	0.07	52	M	538	1.76	0.78	1.08	100	M	80	126	83	105	M	65	119					259	3834	98	
G	787	DEUM0358174839	MILORD ET	DEU		2015	M	95	1682	748	0.21	48	0.14	39	M	1151	0.64	1.67	1.03	115	M	80	124	85	105	M	77	113	53	109	88	101	248	3834	98	
G	788	840M3010979253	NO-FLA ALTAREQUEST-ET	ITA		2012	M	89	713	998	-0.02	34	0.08	41	M	288	0.22	1.36	0.94	112	M	80	136	81	110	M	63	104			77	101	244	3834	98	
G	789	ITAM8990488197	SABBIONA R. STOCKMAN	ITA	®	2014	M	92	1479	1023	-0.01	36	0.05	38	M	946	-0.01	1.24	1.05	127	M	79	125	87	110	M	71	88	45	109	88	105	215	3834	98	
G	790	NLDM0763906694	BROEKS KEMAS	NLD		2014	M	81	1158	767	0.11	39	0.15	40	G		1.41	1.19	1.29	112	M	41	125	63	117	M	57	118			62	103	241	3834	98	
G	791	USAM0072436612	EDG MOGUL ROWDY 8065 ET	USA	®	2013	M	94	842	1726	0.15	79	-0.04	51	M	80	0.77	0.71	0.73	105	M	82	118	84	85	M	77	103	58	106	50	103	271	3833	98	
G	792	DEUM0355681255	MIKKEL ET	DEU	®	2013	M	95	1354	1020	0.15	52	0.07	40	M	171	0.15	1.25	1.25	118	M	82	118	89	112	M	74	98	65	110	80	100	223	3833	98	
G	793	NLDM0672069495	DELTA GOAL RED	NLD		2016	M	89	327	361	0.35	47	0.34	46	M	89	1.58	0.40	0.29	109	M	57	121	70	123	M	73	112	32	112	84	96	250	3833	98	
G	794	CANM0011761820	SILVERRIDGE V EAST	CAN		2013	M	86	182	1446	0.01	53	0.01	48	M	154	1.57	0.81	0.88	103	M	66	120	71	106	M	58	107			79	104	254	3832	98	
G	795	USAM0071813283	DE-SU MAURICE GUST 11697	USA		2013	M	81	159	1044	0.07	45	0.22	57	M	85	0.29	0.94	0.85	113	M	66	121	63	109	M	57	100					243	3831	98	
G	796	840M3133106354	OCD SUPERSRING-ET	USA		2015	M	86	1967	546	0.47	67	0.26	44	M	168	0.47	0.81	0.79	114	M	57	123	77	111	M	66	106					247	3831	98	
G	797	USAM0074072183	WESSELCREST LYDELL-ET	CAN		2014	M	84	102	1070	0.10	49	0.11	46	M	87	1.26	2.00	1.72	103	M	56	117	62	107	M	56	110			72	114	242	3831	98	
G	798	840M3136838544	S-S-I BERRYRIDGE ALTABLAST	USA		2016	M	88	765	1285	0.21	69	0.03	45	M	132	0.25	1.56	1.07	106	G	59	119	62	100	M	67	108			56	103	259	3830	98	

® Toros registrados en CONAFE y comercializados en España



1000 Mejores toros por ICO (fiabilidad igual o superior al 80% en Producción y Tipo)

TPG	Orden	Nº Genealógico	Nombre	POM	Registrado	Año nacimiento	Producción							Tipo					Funcionales						ICO									
							Tipo Prueba	Fiabilidad	Hijas	kg Leche	% Grasa	kg Grasa	% Prot.	kg Prot.	Tipo Prueba	Hijas	IPP	ICU	IGT	RCS	Longev.		DA	FPD		ISP		VOR		IMCT LECHE	ICO	Percentil		
																					Fiabilidad	Longev.		Fiabilidad	D.A.	Tipo Prueba	Fiabilidad	Fiabilidad	ISP				Fiabilidad	VOR
G	799	ESPM9204202100	BALANCE ET	ESP	®	2014	N 99	749	647	0.20	43	0.34	56	N	550	1.63	1.46	1.77	109	N	66	116	70	105	N	81	105	91	105	96	108	236	3830	98
G	800	NLDM0767212379	DELTA LONESTAR	NLD		2015	M 92	430	436	0.29	44	0.25	39	M	221	0.52	0.71	0.58	120	M	63	128	80	114	M	69	103	32	116	90	97	239	3830	98
G	801	DEUM0356948488	BEATSTICK ET	DEU		2014	M 96	14223	615	0.14	36	0.13	33	M	3406	2.13	0.73	1.31	120	M	84	132	89	105	M	78	111	44	110	93	108	229	3830	98
	802	840M3135762984	TTM JEDI VOLCANO-ET	USA		2016	M 80	222	1508	-0.06	48	0.10	60	M	65	-0.20	1.46	0.99	103	G	58	117	57	108	M	61	107			63	106	255	3829	98
G	803	840M3129128750	PEAK ALTAFLYWHEEL ET	USA	®	2015	M 96	3444	570	0.45	66	0.26	45	M	904	0.69	1.14	1.11	110	M	87	118	91	106	M	81	108	59	113	91	99	241	3829	98
G	804	840M3130920421	SIEMERS BLOOMFIELD ET	USA	®	2015	M 96	4994	-179	1.00	87	0.20	13	M	1488	0.19	1.97	1.45	111	M	84	126	88	116	M	79	101	33	115	91	104	226	3829	98
G	805	USAM0072851885	DE-SU HEINZ 12342 ET	USA	®	2014	M 96	3679	817	-0.02	27	-0.01	26	M	911	-0.22	1.11	0.67	121	M	89	133	90	128	M	78	109	41	115	86	113	228	3829	98
	806	DEUM0538910940	COL Macao	DEU		2015	M 83	168	1533	-0.08	46	0.03	53	M	62	0.74	0.46	0.35	119	M	51	122	56	99	M	60	116					264	3828	98
G	807	FRAM1445853146	DRAKKAR LOCKSTAR	FRA		2015	M 95	2183	1015	0.05	42	0.03	36	M	925	0.98	1.64	1.99	111	M	66	125	80	106	M	78	103	46	111	93	112	224	3827	98
G	808	840M3125521755	LADYS-MANOR HAL AMBUSH-ET	USA		2014	M 94	405	918	0.07	40	0.02	32	M	86	1.19	1.07	1.14	111	M	80	132	80	106	M	75	109	42	118	50	104	241	3827	98
G	809	DEUM0538549275	JOLIDAY	FRA		2014	M 93	407	721	0.16	42	0.04	28	M	56	0.43	1.42	0.97	132	M	59	128	75	111	M	73	96	35	98	78	87	221	3827	98
G	810	DEUM0358435147	GGA GGA Balou	DEU		2016	M 92	158	1364	-0.16	31	-0.02	42	M	86	0.85	1.34	1.23	122	M	65	120	69	106	M	73	105	34	107	74	99	225	3826	98
G	811	DEUM0122288261	ATOMIC PP ET	DEU	®	2016	M 88	39	715	0.06	32	0.09	33	M	40	0.68	1.64	1.43	115	M	58	133	53	111	M	76	97	34	109	74	88	224	3826	98
	812	USAM0072851966	DE-SU FIFE 12423-ET	USA		2014	M 81	159	1877	-0.24	40	-0.08	51	M	94	0.37	0.76	0.66	105	M	63	129	62	103	M	57	102					258	3824	98
G	813	ESPM9204208987	RZN K&L SNAPSHOT ET	ESP	®	2015	N 98	241	716	-0.13	12	0.08	32	N	143	0.63	1.60	1.26	127	N	52	126	63	118	N	70	102	78	122	90	93	204	3824	98
G	814	840M3129809073	C-HAVEN MONDEO ET	USA	®	2015	M 93	122	1611	-0.07	50	-0.01	51	M	53	0.52	0.87	0.87	105	M	67	116	68	108	M	71	103	45	111	77	108	248	3823	98
	815	USAM0143781000	BGP DELTA FORCE ONE-ET	USA		2016	M 82	429	1020	0.17	54	0.08	42	G		1.20	1.05	0.98	108	G	57	126	54	105	M	63	113			66	104	251	3823	98
	816	840M3130624929	IRISH TAZMANIA ET	USA		2015	M 80	110	856	0.14	45	0.16	45	G		1.56	1.52	1.53	107	M	49	123	49	106	M	61	112			68	118	243	3823	98
G	817	CANM0012371162	WESTCOAST CAYDEN ET	CAN	®	2016	M 89	83	354	0.31	43	0.36	47	M	48	1.88	1.26	1.55	112	N	43	114	64	112	M	69	102	38	117	50	99	222	3823	98
	818	ITAM4990491691	SILA BALISTO EKELI TL	ITA		2015	M 80	368	790	0.05	33	0.21	47	M	221	1.06	0.99	0.70	125	M	41	126	67	105	M	51	116			73	96	246	3823	98
	819	840M3013614184	COOKIECUTTER HITCH 12047-ET	USA		2014	M 80	115	1380	0.08	58	0.10	55	M	66	0.13	1.28	1.14	104	M	64	116	62	107	M	62	105					251	3822	98
	820	840M3127335091	DE-SU MABON 12937-ET	USA		2015	M 81	172	1044	0.12	50	0.04	38	M	56	0.89	1.91	1.73	101	M	61	126	60	109	M	60	106					239	3822	98
	821	840M3135087526	STANTONS MDSTY MASERATI-ET	CAN		2016	M 87	415	276	0.44	53	0.23	32	M	250	1.51	1.90	1.54	107	M	47	132	62	106	M	63	117			82	108	245	3822	98
G	822	840M3010356378	MR ALTAMONETARY ET	USA	®	2014	M 96	937	835	0.15	45	-0.04	23	M	622	0.05	2.17	1.50	113	M	84	127	86	113	M	77	108	43	117	90	115	233	3822	98
G	823	DEUM0356333357	GENESTAR	DEU		2012	M 95	3523	743	-0.15	11	0.14	39	M	923	0.91	1.75	1.52	112	M	83	130	88	123	M	75	106	36	109	90	109	221	3822	98
G	824	NLDM0916344441	MARS MANDELA	NLD		2013	M 95	1708	852	0.38	70	0.20	49	M	482	0.95	0.00	0.24	109	M	84	114	87	113	M	78	104	47	115	85	90	243	3821	98
G	825	ESPM3303868964	PETO A.S. MELVIN ET	ESP	®	2013	N 99	1283	2167	-0.48	21	-0.14	53	N	1180	0.81	1.42	1.30	119	N	84	110	89	97	N	89	104	88	118	98	95	226	3821	98
G	826	NLDM0945194293	DELTA RUMBA	NLD	®	2016	M 94	553	598	0.40	62	0.24	44	M	223	1.02	1.29	1.07	111	M	68	119	80	101	M	75	109	42	113	90	99	247	3821	98
G	827	DEUM0666732932	HLM Poundman	DEU		2015	M 91	74	669	0.33	58	0.22	44	M	45	0.50	0.97	0.75	119	M	63	117	66	107	M	66	102	33	114	72	88	233	3821	98
G	828	USAM0074183449	FUSTEAD TANGO LYLAS ET	USA	®	2014	M 95	3521	852	0.34	66	0.03	31	M	722	1.03	0.97	1.04	108	M	85	123	88	113	M	78	104	74	107	50	109	245	3821	98
G	829	USAM0072512169	ROYLANE SGLASS SHEP 6941 ET	USA		2013	M 95	275	1531	0.09	65	0.03	53	M	48	0.90	0.43	0.55	108	M	82	116	82	93	M	77	102	33	115	50	96	255	3820	98
G	830	USAM0072851681	DE-SU 12138 ARAXIS ET	USA		2014	M 95	399	157	0.60	64	0.39	43	M	39	1.34	1.05	1.30	108	M	82	124	86	107	M	77	106	44	109	50	119	248	3820	98
G	831	DNKM2371402848	Pointer	DEU		2015	M 93	190	1456	0.12	66	0.14	62	M	112	-0.55	1.09	0.70	96	M	72	106	76	115	M	69	113	33	114	78	132	268	3819	98
G	832	FRAM8536946067	LOUCAS ET	FRA	®	2015	M 94	357	1660	0.05	65	0.05	59	M	32	1.43	0.94	1.38	104	N	44	104	63	95	M	78	103	44	110	77	111	247	3819	98
G	833	DEUM1305266733	TD BRUNS ET	DEU		2016	M 93	386	672	0.16	40	0.17	39	M	178	0.05	1.11	0.83	113	M	67	130	76	115	M	75	101	33	116	82	108	237	3819	98
	834	840M3136040169	LADYS-MANOR MJED LANTERN-ET	USA		2016	M 84	562	433	0.32	47	0.23	37	M	69	0.66	1.92	1.65	127	I	15	120	64	107	M	61	101					214	3819	98
	835	840M3012130290	S-S-I PLATINUM MALLARD-ET	CAN		2013	M 85	166	1386	-0.06	43	0.03	48	M	165	0.64	0.93	0.75	123	M	65	120	68	101	M	55	106			77	92	236	3818	98
	836	USAM0073177378	GRANSKOG-ACRES JOAB-ET	USA		2014	M 82	266	1100	0.15	55	-0.01	35	M	72	0.93	1.10	0.98	114	M	68	120	66	114	M	60	94					231	3818	98

® Toros registrados en CONAFE y comercializados en España

1000 Mejores toros por ICO (fiabilidad igual o superior al 80% en Producción y Tipo)

TPG	Orden	Nº Genealógico	Nombre	POM	Registrado	Año nacimiento	Producción					Tipo				Funcionales								ICO											
							Tipo Prueba	Fiabilidad	Hijas	kg Leche	% Grasa	kg Grasa	% Prot.	kg Prot.	Tipo Prueba	Hijas	IPP	ICU	IGT	RCS	Longev.		DA		FPD		ISP		VOR		IMCT	LECHE			
																					Tipo Prueba	Fiabilidad	Longev.	Fiabilidad	D.A.	Tipo Prueba	Fiabilidad	FPD	Fiabilidad	ISP			Fiabilidad	VOR	ICO
G	837	FRAM4432722897	LANDALOU	FRA		2015	M	94	525	546	0.45	65	0.17	35	M	118	1.90	1.56	1.66	112	N	45	118	62	97	M	76	101	43	112	85	112	234	3818	98
G	838	USAM0073752884	NO-FLA ALTAFIREUP	USA	®	2014	M	96	3421	436	0.62	77	0.09	23	M	1090	0.95	1.44	1.20	113	M	89	125	92	100	M	79	112	32	117	91	105	246	3818	98
	839	840M3012560018	S-S-I CASHCOIN VANDYKE-ET	USA		2013	M	80	131	663	0.24	48	0.12	34	M	52	-0.19	0.26	0.60	120	M	64	130	61	117	M	58	105				236	3818	98	
G	840	NLDM0659618111	DELTA RELEVANT	NLD		2015	M	93	571	659	0.40	64	0.27	49	M	285	1.23	0.23	0.40	115	M	65	116	78	108	M	73	110	37	111	90	104	254	3817	98
G	841	FRAM5344216577	LIDASTAR	POL		2015	M	92	973	1343	-0.04	44	0.07	51	M	320	0.88	1.43	1.51	105	M	66	119	59	103	M	66	104	41	107	71	112	244	3817	98
G	842	840M3125993625	MR KB NIGHTIME 166 ET	USA	®	2014	M	95	512	787	0.14	43	0.13	39	M	216	1.02	1.55	1.45	106	M	70	121	78	113	M	79	105	45	117	80	101	231	3817	98
G	843	DEUM0357692820	DE 0357692820	DEU		2014	M	91	149	687	0.10	35	0.06	29	M	79	0.78	1.45	0.86	112	N	44	127	69	124	M	64	116	35	112	73	105	237	3817	98
	845	840M3128557412	ABS ARIZONA-ET	USA		2015	M	85	753	507	0.65	83	0.13	30	M	93	1.54	1.07	1.08	107	M	61	132	71	93	M	63	116				262	3816	98	
G	844	DEUM0539287974	Backup	DEU		2016	M	90	58	1150	0.01	42	0.11	49	M	29	1.11	0.85	0.67	108	M	57	123	59	109	M	70	106	32	105	46	91	249	3816	98
G	846	840M3132554836	FAIRMONT BAYONET RAIDEN ET	USA	®	2015	M	95	769	1008	0.17	54	0.08	41	M	121	0.82	1.75	1.56	112	M	74	118	82	103	M	77	93	40	105	69	119	224	3816	98
G	847	DNKM0000257842	SANDOR	DNK		2015	M	95	3392	735	-0.06	20	0.18	42	M	1210	-0.39	2.65	1.03	114	M	82	138	87	113	M	77	112	45	111	88	115	244	3816	98
G	848	FRAM4242195688	JOBART	FRA	®	2014	M	96	3127	463	0.31	47	0.08	23	M	890	2.28	1.09	2.48	122	M	74	122	85	96	M	77	98	44	114	93	103	199	3816	98
G	849	DEUM0357104289	BLONDIN ARKANSAS ET	DEU	®	2014	N	98	188	1478	-0.01	52	0.05	53	N	179	-1.09	1.35	0.70	110	N	68	120	79	102	N	65	107	81	115	89	101	254	3815	98
G	850	DEUM0666669691	Powder Pp	DEU		2015	M	94	429	943	0.25	60	0.21	53	M	101	0.31	1.01	0.74	113	M	72	115	79	102	M	74	110	29	112	87	107	256	3815	98
G	851	CANM0109010945	PROGENESIS KAL ET	CAN		2014	M	96	455	1035	0.20	58	0.13	47	M	228	-0.05	1.43	1.17	110	M	80	117	85	107	M	81	106	47	110	88	100	242	3815	98
	852	840M3014562044	SANDY-VALLEY GS GOLDRUSH ET	USA	®	2015	M	90	2343	838	0.36	67	0.10	38	M	137	1.29	1.14	1.24	111	M	73	122	82	102	M	67	110			88	113	245	3814	98
G	853	NLDM0945057523	DELTA MAROON RED	NLD	®	2016	M	92	440	901	0.07	39	0.17	47	M	172	0.66	0.61	0.84	123	M	63	122	76	112	M	76	103	32	105	88	100	227	3814	98
	854	840M3130010625	DE-SU 13380 JENSEN-ET	USA		2016	M	86	468	1134	-0.03	37	0.07	44	M	92	-0.82	1.32	0.81	118	M	48	132	62	111	M	65	107				235	3814	98	
G	855	LUXM0199494677	Lis Boswell	DEU		2016	M	93	177	1071	-0.13	25	0.06	41	M	153	1.05	0.74	0.72	114	M	65	127	72	115	M	73	112	31	117	82	90	239	3814	98
G	856	USAM0072852002	DE-SU GALAPAGOS ET	USA	®	2014	N	98	213	664	0.27	51	0.03	25	N	143	1.01	1.41	1.19	111	N	63	124	70	116	N	68	107	77	118	93	105	236	3814	98
G	857	DEUM1272471000	Coos	DEU		2015	M	93	160	1159	0.28	72	0.16	55	M	110	0.59	1.30	1.30	111	M	68	109	73	90	M	70	105	32	112	77	111	247	3813	98
G	858	NLDM0687678693	HET MEER LIVINGTON	NLD		2014	M	94	592	1087	0.24	65	0.16	52	M	298	-0.07	0.48	0.26	114	M	66	117	84	107	M	72	108	35	108	91	102	257	3813	98
	859	840M3014365400	OCD RODGERS FRANCHISE ET	USA		2014	M	90	7904	808	0.19	49	0.11	38	M	1878	0.76	1.56	1.11	112	M	83	125	88	110	M	67	122			88	102	250	3813	98
	860	840M3129449398	NO-FLA ALTAEXEMPLAR-ET	USA		2015	M	88	622	806	0.13	42	0.13	40	M	69	0.52	0.91	0.58	117	M	63	126	69	119	M	63	109			62	103	236	3813	98
G	861	NLDM0684231664	DELTA LEONARDO	NLD		2016	M	90	819	1100	0.05	45	0.15	52	M	293	1.54	0.84	1.26	109	M	64	118	76	101	M	74	100	36	113	91	110	235	3812	98
G	862	DNKM3200303245	Bushman	DEU		2014	M	95	3659	1598	-0.17	38	-0.06	45	M	1280	1.61	0.71	0.83	118	M	83	116	87	103	M	75	113	39	108	89	102	243	3812	98
G	863	DEUM0539335756	CEH Belino	DEU		2016	M	92	115	1115	0.08	48	0.07	44	M	77	1.01	1.11	1.14	116	M	64	122	68	98	M	74	109	33	109	77	102	244	3812	98
G	864	NLDM0543756297	APINA ALTAEMBASSY	NLD	®	2011	N	98	223	1244	0.12	58	-0.13	26	M	3435	0.76	1.16	0.90	118	M	95	120	78	112	N	66	119	78	105	95	109	235	3812	98
G	865	DNKM0000257773	VH TRONSMARK BOOTH BENNETT 9	DFS		2014	M	92	312	594	0.25	47	0.17	37	M	119	1.23	0.04	##	113	N	44	132	77	120	M	71	106	34	106	88	89	256	3811	98
G	866	USAM0072596689	FARNEAR B-BOB MASTER ET	USA	®	2013	M	94	358	1183	0.20	64	0.16	56	M	98	0.18	0.92	0.78	94	M	73	112	80	111	M	71	110	57	122	38	95	258	3810	98
G	867	DEUM0358774667	Medion	DEU		2015	M	90	42	1610	-0.07	50	-0.06	45	M	31	0.94	1.33	1.41	106	M	60	118	62	99	M	66	101	45	110	50	104	242	3810	98
G	868	NLDM0606567303	HAAFS CASHIER	NLD		2016	M	91	541	606	0.25	47	0.15	35	M	226	0.96	1.48	0.95	116	M	65	122	78	110	M	73	105	41	112	90	93	239	3810	98
G	869	NLDM0548077232	SNOWBIZ SYMION ET	NLD		2013	M	95	1974	580	0.30	51	0.07	26	M	684	2.33	1.65	1.65	99	M	84	122	86	120	M	76	110	31	108	86	118	236	3810	98
G	870	FRAM4242382047	POM LONO	NLD		2015	M	92	295	647	0.07	30	0.22	44	M	124	0.89	1.23	1.27	116	M	64	116	76	126	M	72	94	39	111	86	89	211	3809	98
G	871	DNKM0000258648	VH TIRSVAD PENLEY PASHA	DFS		2015	M	93	1473	305	0.35	45	0.16	26	M	478	0.41	1.29	0.97	128	M	68	128	84	113	M	73	114	33	114	91	92	228	3809	98
G	872	USAM0072078999	WILRA HAYRIDE-ET	USA		2013	M	93	350	548	0.06	26	0.04	22	M	17	1.01	1.15	0.97	120	M	80	124	80	134	M	75	94	43	119	47	104	207	3809	98
G	873	CANM0011760206	ALEXERIN HIGH OCTANE TIMBER ET	CAN	®	2015	M	91	44	1714	-0.22	37	-0.10	44	M	31	0.53	1.26	1.29	113	M	61	116	64	107	M	65	103	44	113	66	100	231	3808	98
G	874	USAM0071813184	DE-SU MICKELSON 11598-ET	CAN		2012	M	86	212	1065	0.21	60	0.13	48	M	202	0.25	0.96	0.83	120	M	69	123	72	95	M	60	102			79	100	241	3807	98

® Toros registrados en CONAFE y comercializados en España

1000 Mejores toros por ICO (fiabilidad igual o superior al 80% en Producción y Tipo)

TPG	Orden	Nº Genealógico	Nombre	POM	Registrado	Año nacimiento	Producción										Tipo				Funcionales								ICO						
							Tipo Prueba	Fiabilidad	Hijas	kg Leche	% Grasa	kg Grasa	% Prot.	kg Prot.	Tipo Prueba	Hijas	IPP	ICU	IGT	RCS	Longev.		DA		FPD		ISP		VOR		IMCT	LECHE	ICO	Percentil	
																					Fiabilidad	Longev.	Fiabilidad	D.A.	Tipo Prueba	Fiabilidad	FPD	Fiabilidad	ISP	Fiabilidad					VOR
G	875	DEUM0358527047	SALVADOR	DEU		2015	M	94	409	559	0.26	46	0.15	33	M	218	0.72	1.48	1.22	112	M	71	128	78	108	M	76	105	46	118	80	95	228	3807	98
G	876	CANM0108040100	ANDREANE PARADISE GEMSTONE	USA		2013	M	95	749	1032	0.03	40	-0.04	29	M	45	0.10	1.00	0.53	129	M	84	130	85	107	M	76	95	43	110	70	92	225	3807	98
G	877	DNKM0000258933	VH BOSMAN BILL P	DFS		2016	M	91	136	1430	0.15	68	0.15	63	M	41	1.41	0.21	0.72	103	N	43	106	60	99	M	69	110	33	113	83	113	258	3806	98
G	878	DEUM0358110829	DE0358110829	DEU		2015	M	94	414	1186	0.07	50	0.02	41	M	267	0.73	0.57	0.83	110	M	75	124	78	109	M	77	110	42	114	81	104	247	3806	98
	879	CANM0012020883	BOLDI V AIRBORNE	CAN		2014	M	85	158	1256	-0.06	39	-0.04	36	M	147	1.00	1.17	1.46	115	M	58	127	67	109	M	57	116			77	98	233	3806	98
	880	USAM0072128168	MR ADERYN ANDIRON-ET	USA		2013	M	83	199	157	0.60	64	0.31	36	M	101	0.43	1.29	1.02	114	M	69	127	68	114	M	63	108					238	3806	98
G	881	NLDM0663075995	NL663075995	NLD		2015	M	89	137	1029	-0.05	31	0.16	50	M	33	0.49	1.39	1.00	113	M	66	120	70	111	M	64	108	45	111	62	102	241	3805	98
G	882	DNKM0000258813	VH NUGGET NERD RC	DFS		2016	M	93	1554	-82	0.89	81	0.32	28	M	440	0.61	0.28	0.04	115	N	45	125	82	122	M	71	108	32	111	91	107	249	3805	98
G	883	DNKM3372306051	Maxime	DEU		2013	M	92	97	660	0.04	28	0.14	36	M	55	0.41	1.05	0.46	125	M	70	123	73	123	M	65	114	35	113	72	88	238	3805	98
G	884	DEUM0121740596	PG TRACER ET	DEU	®	2014	M	93	1045	1318	-0.07	40	0.09	52	M	476	0.55	1.18	1.10	102	M	69	121	80	108	M	69	107	35	113	71	111	245	3804	98
	885	NLDM0964579820	DG BARCO RED	CZE		2015	M	82	133	832	0.27	58	0.11	38	M	74	-0.53	1.22	0.70	118	M	54	133	61	103	M	52	87					234	3804	98
	886	840M3010975109	OCD MCCUTCHEN DRESSER ET	USA		2012	M	90	1899	1228	-0.06	37	0.02	42	M	808	0.67	1.82	1.54	116	M	81	122	84	104	M	69	103			87	111	226	3804	98
G	887	ESPM9204001543	ZANDENBURG KISS ET	ESP	®	2014	N	93	59	921	0.10	43	0.07	37	N	57	0.19	1.30	0.94	115	N	54	124	62	113	N	51	112	46	113	66	106	234	3804	98
G	888	DEUM0816459378	BASHAN ET	DEU		2016	M	89	45	285	0.45	54	0.25	34	M	35	0.50	0.81	0.69	124	M	60	127	54	107	M	73	112	33	118	67	106	235	3804	98
	889	CANM0109319182	PROGENESIS MONTGOMERY	USA		2014	M	81	189	497	0.33	51	0.13	29	G		0.56	1.23	0.93	115	G	60	129	62	121	G	53	103			64	100	232	3804	98
G	890	NLDM0844352916	DELTA HEALER	NLD		2015	M	88	23	413	0.43	58	0.07	21	M	18	1.41	0.88	1.07	123	M	62	125	72	112	M	65	106	33	113	66	92	216	3804	98
	891	840M3011001301	S-S-I SUPERSIRE BALLGAME-ET	USA		2012	M	84	615	1905	0.14	84	0.05	67	M	62	-1.09	-0.44	##	112	M	72	116	74	94	M	63	113					279	3803	98
	892	USAM0072156695	SEAGULL-BAY TOUCHDOWN ET	USA	®	2013	M	88	621	950	0.37	73	0.12	43	M	94	0.84	1.32	1.26	114	M	75	117	78	95	M	66	84					227	3803	98
	893	USAM0058912054	DEBOER ALTAMALFI-ET	POL		2013	M	87	585	587	0.34	55	0.26	46	M	77	0.24	0.44	0.17	125	M	73	125	72	109	M	62	111					248	3803	98
	894	USAM0071703255	WELCOME MOGUL HADWIN-ET	USA		2012	M	84	459	1095	0.00	39	0.05	41	M	127	0.66	0.84	1.00	108	M	69	134	69	112	M	62	116					250	3803	98
G	895	CANM0011857447	BRYCEHOLME SS BOASTFUL ET	CAN	®	2013	M	97	12270	253	0.42	50	0.27	35	M	3778	-0.06	1.47	0.87	115	M	93	130	94	113	M	81	117	47	113	94	106	243	3803	98
G	896	840M3125993686	FARNEAR YD TRUE GRIT 227 ET	USA	®	2015	M	93	518	1348	0.41	93	0.09	53	M	99	0.87	0.47	0.68	104	M	71	110	74	86	M	74	109	34	114	48	115	274	3802	98
	897	CANM0012434514	PROGENESIS TACTITIAN	ITA		2016	M	82	271	610	0.48	71	0.21	41	M	109	1.10	0.81	1.10	104	M	45	121	56	114	M	62	103					241	3802	98
	898	840M3128977805	SEAGULL-BAY DIGNIFIED-ET	USA		2015	M	88	1330	262	0.51	59	0.34	42	M	196	0.83	1.24	1.23	112	M	64	122	77	115	M	68	100					233	3802	98
G	899	840M3129016332	PEAK ACCELRENOWN ET	USA	®	2015	M	96	2506	695	0.41	67	0.06	29	M	569	1.31	1.51	1.54	101	M	84	124	87	109	N	79	107	67	109	85	120	240	3802	98
G	900	CANM0012130478	MORSAN CARGO ET	CAN	®	2015	M	95	601	554	0.43	63	0.09	27	M	327	0.24	1.52	1.43	112	M	76	120	82	118	M	77	97	46	115	88	97	221	3802	98
G	901	840M3014335076	MR HUE HEFFNER ET	USA		2014	M	95	660	304	0.31	41	0.34	44	M	95	0.45	1.33	1.16	119	M	79	121	85	113	M	75	111	33	116	88	96	222	3802	98
	902	USAM0072128152	EDG CALLAWAY-ET	CAN		2012	M	86	168	591	0.26	47	0.09	28	M	143	0.97	1.01	0.72	127	M	69	125	73	116	M	61	104			80	105	221	3802	98
G	903	840M3012574957	MR MCC LORENZO 15110-ET	ITA		2013	M	94	1082	875	0.36	69	0.23	52	M	528	0.92	1.29	1.20	106	M	78	112	85	97	M	73	104	46	112	85	102	246	3801	98
G	904	840M3011816312	CO-OP RENEGADE ET	USA	®	2013	N	99	465	770	0.36	65	0.07	32	N	352	1.87	1.62	1.89	97	N	72	112	80	112	N	75	100	86	121	97	118	236	3801	98
	905	840M3131003338	S-S-I JEDI GOMES-ET	USA		2015	M	86	756	899	-0.07	25	0.11	41	M	141	0.25	2.17	1.44	114	M	49	126	68	115	M	66	108					229	3801	98
G	906	ESPM9204079118	VEKIS DG POPEYE	ESP	®	2014	M	96	2802	-12	0.55	52	0.29	28	N	10	0.58	1.67	1.59	115	M	81	126	90	120	M	79	107	44	112	93	101	219	3801	98
G	907	840M3131003454	S-S-I MODESTY DESIGN ET	USA	®	2016	M	93	301	1816	-0.10	54	-0.05	53	M	69	1.02	1.63	1.30	92	M	67	118	74	93	M	75	106	41	108	50	118	276	3800	98
G	908	DEUM0358362779	FWS COMMARE	DEU		2015	M	94	942	1094	0.11	51	0.18	55	M	297	0.69	0.72	0.92	108	M	76	116	82	110	M	75	102	42	107	87	108	239	3800	98
G	909	DEUM0538397041	CEH Basement	DEU		2014	M	94	345	928	0.18	52	0.23	54	M	125	1.17	0.75	1.09	108	M	76	118	82	104	M	75	113	42	109	82	101	250	3800	98
G	910	BELM0512596506	KINGSTON	BEL		2015	M	96	1523	787	0.36	65	0.10	36	M	742	0.70	1.79	1.83	118	M	75	111	84	103	M	77	105	43	111	92	108	218	3800	98
G	911	840M3010353429	MR DDS RUBI HAZE 54682 ET	USA	®	2014	M	94	245	349	0.43	55	0.20	31	M	137	0.86	1.29	1.25	108	M	70	129	76	114	M	77	100	43	112	77	110	229	3800	98
G	912	DEUM0358047754	MUH COSMOS	DEU		2015	M	94	424	1241	0.19	65	0.11	52	M	101	1.45	0.38	1.00	106	M	73	117	79	92	M	72	103	44	117	86	128	250	3799	98

® Toros registrados en CONAFE y comercializados en España

1000 Mejores toros por ICO (fiabilidad igual o superior al 80% en Producción y Tipo)

TPG	Orden	Nº Genealógico	Nombre	POM	Registrado	Año nacimiento	Producción						Tipo					Funcionales										ICO							
							Tipo Prueba	Fiabilidad	Hijas	kg Leche	% Grasa	kg Grasa	% Prot.	kg Prot.	Tipo Prueba	Hijas	IPP	ICU	IGT	RCS	Longev.			DA	FPD			ISP		VOR		IMCT LECHE	ICO	Percentil	
																					Tipo Prueba	Fiabilidad	Longev.	Fiabilidad	D.A.	Tipo Prueba	Fiabilidad	FPD	Fiabilidad	ISP	Fiabilidad				VOR
G	913	USAM0072350071	EILDON-TWEED SSR BELAIR ET	USA	®	2013	M	95	2212	1025	0.31	70	0.16	50	M	367	1.08	1.31	1.43	99	M	86	116	88	100	M	79	108	45	104	50	106	255	3799	98
G	914	DEUM1267584152	RBB Jered	DEU		2016	M	92	128	1030	0.10	47	0.06	40	M	127	1.33	1.07	0.83	119	M	62	126	68	94	M	69	108	38	106	82	106	242	3799	98
	915	CANM0012208569	CLAYNOCK CHOPPER	CAN		2016	M	85	150	929	0.00	33	0.05	35	M	72	-0.15	2.09	1.29	126	M	43	128	55	105	M	61	108			71	94	224	3799	98
G	916	DEUM0357385767	GRAVITY	DEU		2014	M	94	481	796	0.16	45	0.01	27	M	126	0.40	1.31	1.10	130	M	75	129	80	99	M	73	100	33	114	78	110	217	3799	98
G	917	CANM0109319169	SILVERRIDGE V ERIC ET	CAN	®	2014	M	96	860	792	0.27	56	-0.11	14	M	386	1.47	1.81	1.93	116	M	83	123	87	109	M	77	109	36	113	90	107	214	3799	98
G	918	FRAM7261003950	IBERIK EBA	FRA		2013	M	96	2690	754	0.06	33	0.06	31	M	808	0.76	1.31	1.28	119	M	74	134	85	110	M	78	88	45	106	93	105	214	3799	98
G	919	USAM0066636657	DE-SU 521 BOOKEM ET	USA	®	2009	N	99	499	967	0.01	36	0.17	49	N	482	1.32	1.06	1.13	112	N	85	118	93	105	N	84	117	95	118	97	84	232	3798	98
G	920	ESPM2704153941	TIO ANDRES KINGBOY KYROMAN ET	ESP	®	2015	N	93	61	1975	-0.19	49	-0.03	60	N	17	0.62	1.12	1.38	108	N	53	105	54	94	N	64	90	57	118	75	107	233	3797	98
G	921	FRAM7261004062	FR7261004062	FRA		2015	M	94	519	1075	0.29	69	0.14	50	M	91	1.07	1.27	1.30	103	N	45	114	63	98	M	77	97	46	106	84	115	243	3797	98
G	922	NLDM0737101883	VISSTEIN HARVEY	DEU		2012	M	92	69	1080	0.01	40	0.07	42	M	58	0.90	0.58	0.64	116	M	72	117	72	122	M	73	109	45	108	50	99	227	3797	98
G	923	CANM0011715019	CALBRETT HAMILTON	CAN		2014	M	83	89	768	0.13	41	0.17	43	M	75	0.47	1.09	0.97	122	M	50	120	58	117	M	56	100			71	87	219	3797	98
G	924	DEUM0666519827	RZH BARCLEY ET	DEU	®	2014	M	96	3760	672	0.53	78	0.44	67	M	1499	1.72	0.65	1.01	104	M	83	105	89	89	M	79	111	44	115	92	101	257	3796	98
G	925	USAM0071813276	DE-SU 11690 FANTASMIC-ET	GBR		2013	M	96	7260	1107	0.13	53	0.09	45	M	2473	-0.56	1.27	0.57	118	M	91	121	92	101	M	79	111	44	115	90	84	250	3796	98
	926	840M3132198509	MR SS MOTOR OIL-ET	USA		2015	M	83	380	1550	-0.32	20	0.03	53	G		0.89	1.07	1.09	114	G	59	125	63	106	M	61	108			64	102	239	3796	98
G	927	DEUM0538921512	KOE EFFIZIENZ RED	DEU		2015	M	92	92	78	0.22	24	0.23	25	M	41	0.59	1.80	1.44	128	M	60	130	62	123	M	62	93	29	110	48	89	193	3796	98
G	928	NLDM0871659217	APINA NUGGET	NLD	®	2014	M	93	462	1274	0.06	52	0.20	63	M	232	0.43	0.25	0.35	112	M	68	116	87	100	M	72	117	66	112	90	107	257	3795	98
G	929	ESPM9204057956	ANDERSTRUP BALISTO QUIXOTE ET	ESP	®	2014	N	99	1525	878	0.35	68	0.18	47	N	1122	2.11	0.46	1.09	115	N	81	110	85	98	N	88	100	96	110	99	72	215	3795	98
G	930	DEUM0538914918	JON-LU RUW DREAMBOY RED ET	DEU	®	2015	M	94	703	1120	0.02	42	0.10	47	M	309	0.57	1.29	1.08	104	M	74	115	83	117	M	75	108	30	116	85	100	243	3795	98
G	931	FRAM5366624925	FR5366624925	FRA		2015	M	94	376	1019	0.16	53	0.07	40	M	80	0.51	1.35	1.45	107	N	45	122	62	109	M	78	99	46	109	81	98	233	3795	98
G	932	BELM0911953889	DOODHOEK KINGSTON	BEL	®	2015	M	92	429	788	-0.05	23	0.23	49	M	220	0.61	0.35	0.30	126	M	63	124	82	118	M	70	109	35	110	89	83	232	3795	98
G	933	USAM0074146947	LEANINGHOUSE MIRACEL-ET	DEU		2015	M	92	112	917	-0.03	30	0.07	37	M	80	1.47	1.87	1.67	112	M	68	123	70	107	M	69	100	43	110	78	81	221	3795	98
	934	USAM0073752888	NO-FLA ALTAJONAH	USA		2014	M	86	2757	1805	0.05	70	0.03	62	M	90	0.13	0.55	0.51	99	M	75	110	80	105	M	61	113					270	3794	98
G	935	DNKM5125805049	Silvio	DEU		2015	M	94	219	1060	0.20	59	0.13	48	M	108	1.40	0.81	0.95	101	M	72	111	76	112	M	72	115	43	115	78	110	249	3794	98
G	936	DEUM0122121166	Sambuca	DEU		2015	M	91	79	1059	0.24	63	0.06	41	M	61	1.68	1.10	1.23	107	M	63	113	64	104	M	68	108	46	109	72	93	240	3794	98
	937	840M3133202133	RI-VAL-RE OPTIMIST-ET	USA		2015	M	82	290	768	0.39	68	0.15	40	G		0.89	1.67	1.60	102	M	45	116	58	112	M	62	104			65	113	235	3794	98
	938	840M3135087052	S-S-I PROVIDER PORSCHE-ET	USA		2015	M	81	212	885	0.22	55	0.16	45	M	80	0.78	0.79	0.79	116	M	55	121	58	108	M	56	120					248	3794	98
G	939	840M3131003460	S-S-I MODESTY JAZZ ET	USA		2016	M	91	82	806	0.20	49	0.11	38	M	116	1.15	1.48	1.38	107	M	62	121	64	112	M	79	112	41	107	79	113	234	3794	98
G	940	DEUM0357795152	WEH Overtop	DEU		2014	M	93	148	901	0.08	41	0.06	35	M	75	0.89	1.56	1.12	117	M	70	122	74	103	M	67	108	33	118	72	92	233	3794	98
	941	840M3013064520	INTENSE-COM DJ 1274 283M-ET	CAN		2014	M	85	152	682	0.02	26	0.06	28	M	112	1.28	1.99	1.65	120	M	57	130	63	112	M	57	114			72	101	219	3794	98
	942	USAM0070625861	DE-SU ALTAJOHNSON	USA		2011	M	92	4981	1644	-0.34	21	-0.12	39	M	1511	1.06	1.06	1.05	127	M	87	121	89	109	M	71	106			90	94	217	3793	98
G	943	840M3013115070	ROSYLANE-LLC OBLIVION-ET	USA		2014	M	91	109	1072	-0.11	27	0.02	37	M	38	0.92	1.11	0.93	117	M	73	125	70	112	M	72	102	43	116	50	98	225	3793	98
G	944	USAM0072615076	BOMAZ ALTASABRE ET	USA	®	2013	M	96	2869	754	-0.13	13	0.18	43	M	511	0.28	1.11	1.01	126	M	88	130	90	119	M	79	101	40	105	88	99	212	3793	98
G	945	ITAM9991371230	IDEVRA ROYAL GERONIMO ET	ITA	®	2015	M	92	347	602	0.10	32	-0.01	19	M	232	1.04	1.12	0.58	118	M	60	136	79	119	M	72	111	43	114	80	108	234	3793	98
	946	840M3133120511	S-S-I BG LAIDLAW EZRA-ET	USA		2016	M	81	230	1232	0.20	66	0.09	50	M	73	0.99	0.88	0.83	115	I	14	107	55	105	M	61	110					249	3792	98
G	947	840M3129038098	LIGHTNINGRIDGE HOT PEPPER	DEU		2015	M	93	193	1364	-0.01	48	0.12	57	M	137	0.94	0.54	0.85	102	M	72	114	76	109	M	73	104	42	115	82	105	248	3792	98
G	948	FRAM5615062132	JEGOUZO MADRUGADA	FRA		2016	M	90	72	882	0.18	50	0.11	40	M	41	0.66	1.59	1.54	122	N	43	117	52	102	M	76	105	44	106	77	75	219	3792	98
G	949	FRAM3719541448	JENITOR	FRA		2014	M	94	2017	1087	0.09	48	0.02	37	M	298	-0.22	1.40	1.26	120	M	65	125	80	104	M	75	110	32	109	91	86	228	3792	98
G	950	USAM0072044077	MORNINGVIEW MCC KINGBOY ET	USA	®	2012	N	99	2229	1157	-0.02	39	0.01	38	N	1739	0.84	1.54	1.68	114	N	85	117	89	108	N	93	100	97	117	99	92	210	3792	98

® Toros registrados en CONAFE y comercializados en España

1000 Mejores toros por ICO (fiabilidad igual o superior al 80% en Producción y Tipo)

TPG	Orden	Nº Genealógico	Nombre	POM	Registrado	Año nacimiento	Producción							Tipo				Funcionales							ICO										
							Tipo Prueba	Fiabilidad	Hijas	kg Leche	% Grasa	kg Grasa	% Prot.	kg Prot.	Tipo Prueba	Hijas	IPP	ICU	IGT	RCS	Longev.			DA	FPD		ISP		VOR		IMCT LECHE	ICO	Percentil		
																					Tipo Prueba	Fiabilidad	Longev.		Fiabilidad	D.A.	Tipo Prueba	Fiabilidad	FPD	Fiabilidad				ISP	Fiabilidad
G	951	CANM0012434626	PROGENESIS DALLAS ET	CAN	®	2016	M	95	486	360	0.49	61	0.13	25	M	201	0.35	2.07	1.91	114	M	60	126	68	104	N	62	106	33	116	81	101	219	3792	98
	952	840M3128557668	ABS MANSFIELD-ET	USA		2015	M	88	745	1576	-0.12	43	0.14	66	M	65	0.07	0.88	0.93	106	M	72	117	79	104	M	65	112					256	3790	98
	953	840M3124720390	SEAGULL-BAY JO DANCER-ET	USA		2014	M	89	3655	598	0.68	90	0.27	47	M	491	-0.54	0.30	##	118	M	80	125	86	97	M	69	103			78	112	259	3790	98
G	954	USAM0071906169	BO-IRISH MRICE CARLINO-ET	USA		2013	M	96	2234	207	0.58	64	0.29	35	M	235	0.02	1.03	0.31	115	M	87	128	88	113	M	77	115	33	109	37	102	252	3790	98
	955	840M3132534914	LANGS-TWIN-B FOX SLY-ET	USA		2015	M	84	641	985	0.02	37	-0.01	31	M	136	0.57	1.64	1.40	118	M	64	128	70	112	M	60	107					222	3790	98
G	956	840M3129016050	STANTONS ARCHER-P- ET	USA		2015	M	94	536	866	0.23	55	0.27	56	M	131	0.45	1.34	1.04	106	M	67	105	73	112	M	77	103	33	119	83	99	240	3789	98
	957	840M3014365226	OCD JABIR HURLEY-ET	USA		2014	M	82	210	514	0.50	69	0.25	42	M	107	0.49	1.45	1.27	115	M	66	109	63	117	M	58	100					219	3789	98
	958	840M3124651410	CO-OP TROY TROJAN-ET	USA		2014	M	88	3435	1192	0.15	59	-0.01	37	M	67	-0.20	0.61	0.13	117	M	79	124	82	115	M	66	99					244	3789	98
	959	840M3013475226	HOLYLAND ELITE EXACTLY ET	USA		2014	M	88	1145	253	0.52	60	0.03	11	M	570	1.23	1.97	1.83	128	M	76	119	78	119	M	64	100			68	102	193	3789	98
	960	CANM0108677906	VIDIA MILKYWAY	CAN		2014	M	84	118	421	0.51	66	0.42	56	M	104	0.86	0.59	0.75	110	M	56	115	63	112	M	55	113			73	107	242	3787	98
	961	840M3134652498	BLUMENFELD MOD MAJESTIC-ET	USA		2016	M	83	539	956	0.35	71	0.07	38	M	59	0.66	0.91	0.52	110	G	58	123	50	104	M	63	102			62	116	251	3787	98
	962	840M3010353147	MR REF DYNOMITE 54400-ET	USA		2014	M	85	519	1047	-0.02	35	0.13	48	M	43	0.60	0.82	0.74	114	M	67	129	71	109	M	63	111					244	3787	98
G	963	DEUM0951116437	Silman	DEU		2016	M	92	137	470	0.60	77	0.20	36	M	49	1.47	1.07	1.12	109	M	65	114	69	105	M	73	106	46	113	85	102	238	3786	98
G	964	FRAM4124325425	MELIMELo	FRA		2016	M	92	177	715	-0.02	23	0.17	41	M	40	1.36	1.05	1.27	114	N	44	122	54	120	M	73	109	33	116	76	85	221	3786	98
G	965	USAM0070626097	DE-SU LTM PONDER 11345 ET	USA		2012	M	96	4174	927	0.02	35	-0.03	27	M	643	-0.15	0.73	0.08	112	M	89	134	89	131	M	77	110	29	110	78	107	244	3786	98
	966	CANM0012532099	WESTCOAST ARDOR	CAN		2016	M	85	264	603	0.46	68	0.25	45	M	49	0.70	1.07	0.88	109	G	59	118	34	110	M	66	108			71	97	242	3785	98
G	967	POLM5410033044	DANKO TEKS	POL		2016	M	87	111	1154	0.05	47	0.13	51	M	17	1.55	1.10	1.21	103	M	60	115	54	104	M	66	107	45	112	60	119	243	3785	98
	968	840M3131668400	OCD SILVER SCHMIDT-ET	USA		2015	M	82	272	741	0.35	63	0.10	34	M	66	1.78	1.29	1.42	112	M	63	123	65	99	M	60	97					229	3785	98
G	969	840M3126779975	PEAK ACCELRAPPER ET	USA	®	2014	M	95	960	787	0.22	51	0.05	31	M	170	0.81	1.87	1.64	106	M	82	123	86	112	M	77	101	44	109	66	108	225	3785	98
G	970	NLDM0679611154	DELTA BEATLE	NLD		2015	M	93	384	223	0.58	65	0.16	23	M	188	1.62	1.39	1.70	128	M	66	121	82	97	M	71	112	44	113	88	98	216	3785	98
	971	840M3128043662	PEAK ACCELBALANCE-ET	USA		2015	M	84	324	410	0.35	49	0.14	27	M	105	1.16	2.09	1.78	117	M	67	128	69	105	M	63	105					223	3785	98
	972	840M3133371220	PEAK ALTALAUTALOVE-ET	USA		2015	M	80	176	1466	0.04	57	0.02	50	G		0.47	0.77	0.61	111	G	60	115	56	107	M	58	106			66	99	247	3784	98
	973	840M3134563644	HENDEL ALTAEXPAT-ET	USA		2016	M	89	922	1065	-0.09	29	0.21	57	G		0.65	1.52	1.33	99	G	57	125	67	113	M	67	114			54	113	249	3784	98
G	974	DEUM0538551420	BORANI	DEU		2014	M	95	2846	1042	-0.10	27	0.14	49	M	629	0.66	0.55	0.42	114	M	82	118	87	121	M	76	112	40	119	85	98	235	3784	98
	975	840M3135087098	S-S-I MIDGARD MIGUEL-ET	USA		2016	M	82	340	1464	0.24	79	0.12	61	M	109	0.26	0.09	0.14	103	M	48	115	60	99	M	61	108					273	3783	98
	976	840M3130010371	DE-SU SATCHEL 13126-ET	USA		2015	M	85	1327	1574	0.04	61	0.05	56	M	84	0.24	0.81	0.70	104	M	63	116	76	103	M	63	117					264	3783	98
G	977	840M3133886835	NO-FLA UTOPIA ET	USA	®	2015	M	94	182	1128	0.18	60	0.01	38	M	130	0.65	1.46	1.33	105	M	65	120	66	104	M	75	100	43	110	77	119	242	3783	98
	978	USAM0074024866	PINE-TREE RHETT-ET	USA		2015	M	86	2778	657	0.18	42	0.19	41	M	142	1.25	1.54	1.41	97	M	77	132	81	113	M	63	106					240	3783	98
	979	840M3132349851	MR SPRING NOBLE ET	USA	®	2016	M	81	223	765	0.19	47	0.07	32	G		0.51	1.78	1.58	112	G	61	131	47	107	N	44	98			68	104	228	3783	98
	980	840M3010363769	EDG BUTLER CORSAIR 60022-ET	USA		2014	M	84	574	627	0.30	53	0.06	27	M	124	0.71	1.50	1.21	113	M	66	129	68	114	M	60	109					230	3783	98
G	981	CHEM0119773304	SWISSBEC POWER	CHE		2015	M	96	1471	999	-0.10	25	0.05	38	M	685	1.47	2.07	1.72	103	M	77	125	83	104	M	79	98	42	121	91	115	229	3783	98
	982	USAM0072799242	NORDIC-RIDGE OLYMP YANCY-ET	USA		2014	M	82	132	978	-0.13	21	0.06	38	G		-0.34	1.12	0.48	130	M	58	126	55	124	M	55	110			62	93	222	3783	98
G	983	CANM0109120792	JEANLU LEGOLAS ET	CAN	®	2014	M	94	510	1535	-0.11	43	0.01	51	M	290	0.36	0.55	0.50	105	M	81	119	74	111	M	74	107	43	115	50	96	245	3782	98
G	984	DNKM0000257764	VH TIRSVAD SUNDANCE STU ET	DNK		2014	M	94	1051	1312	0.02	49	0.07	50	M	402	0.57	1.22	0.88	114	M	76	116	85	98	M	74	110	35	109	91	104	252	3782	98
	985	840M3132633006	CO-OP JUMP CENTRO-ET	USA		2016	M	82	349	840	0.15	46	0.16	44	G		0.62	1.35	1.24	109	G	56	126	53	109	M	61	104					236	3782	98
	986	840M3127359450	KULP-DALE AG DR AXEL-RED-ET	USA		2015	M	88	885	729	0.15	41	0.07	31	M	313	0.74	1.84	1.60	123	M	64	128	68	103	M	61	102			82	95	221	3782	98
G	987	FRAM5367323124	LIVEBOX ET	FRA		2015	M	94	1893	716	0.07	33	0.12	36	M	245	0.41	1.33	0.96	113	N	45	126	78	123	M	76	110	45	108	90	96	226	3782	98
G	988	DEUM1603574112	LARCREST DENIRO	DEU		2015	M	94	289	429	0.14	29	0.11	25	M	97	0.15	1.15	0.67	128	M	73	133	79	119	M	75	109	44	115	77	99	220	3782	98

® Toros registrados en CONAFE y comercializados en España

1000 Mejores toros por ICO (fiabilidad igual o superior al 80% en Producción y Tipo)

TPG	Orden	Nº Genealógico	Nombre	POM	Registrado	Año nacimiento	Producción						Tipo					Funcionales										ICO							
							Tipo Prueba	Fiabilidad	Hijas	kg Leche	% Grasa	kg Grasa	% Prot.	kg Prot.	Tipo Prueba	Hijas	IPP	ICU	IGT	RCS	Longev.			DA		FPD		ISP		VOR		IMCT	LECHE	ICO	Percentil
																					Tipo Prueba	Fiabilidad	Longev.	Fiabilidad	D.A.	Tipo Prueba	Fiabilidad	FPD	Fiabilidad	ISP	Fiabilidad				
G	989	DEUM0121523374	INSEME B. MANCUSO	ITA		2014	M	92	307	1263	-0.04	41	0.01	42	M	190	1.08	0.27	0.53	130	M	69	117	79	105	M	70	103	37	109	81	88	223	3781	98
G	990	DEUM0770405805	NH BATTLESHIP ET	DEU		2016	M	93	225	329	0.38	49	0.22	33	M	147	1.48	1.31	1.47	113	M	66	127	71	110	M	75	100	35	106	82	102	223	3781	98
G	991	DEUM0358911108	Ducati	DEU		2016	M	88	44	1161	0.25	68	0.15	54	M	12	1.40	0.75	0.94	108	M	58	110	52	96	M	69	111	34	107	49	97	250	3780	98
G	992	DEUM0121218239	Famasio	DEU		2013	M	95	855	1394	-0.05	44	0.02	47	M	257	0.21	0.82	0.82	115	M	82	119	86	109	M	75	101	39	107	89	97	234	3780	98
G	993	DEUM0358631625	BLANCO	DEU		2015	M	93	167	776	-0.12	15	0.07	32	M	139	0.84	1.40	1.17	132	M	65	131	70	103	M	68	106	33	117	78	81	213	3780	98
G	994	840M3008328673	S-S-I BOOKEM MORGAN ET	USA		2011	M	96	11895	1108	0.12	52	0.07	43	M	1853	-0.24	1.25	0.76	116	M	93	117	93	110	M	81	106	46	110	93	95	236	3779	98
G	995	DEUM0950350260	CALVO	DEU		2015	M	94	500	834	0.30	61	0.04	31	M	194	1.60	1.38	1.54	113	M	77	117	82	99	M	75	101	44	117	84	95	223	3779	98
G	996	CANM0012302878	PROGENESIS GRANITE ET	CAN	®	2015	M	96	2119	933	0.43	79	0.14	45	M	806	0.70	1.04	1.06	92	M	84	119	89	109	N	64	111	64	104	88	106	257	3778	98
G	997	DEUM0357545439	RR CAMBRIDGE	DEU	®	2015	M	94	640	737	0.19	46	0.20	45	M	333	0.95	2.31	2.08	109	M	72	117	82	98	M	75	101	42	110	86	120	227	3778	98
G	998	840M3123614878	MR SENDER JACKNIFE 71089-ET	USA		2015	M	82	350	570	0.41	62	0.14	33	G		0.66	1.58	1.30	125	G	59	123	63	97	M	55	107			66	115	228	3778	98
G	999	NLDM0875952040	BOUW FINAL ET	NLD		2014	M	95	9149	807	0.06	35	0.11	38	M	5835	1.68	0.84	1.05	116	M	73	125	87	105	M	77	108	42	117	94	91	229	3778	98
G	1000	DNKM0000257952	VH SMAAKJAERGAARD BALISTO BENZ	DFS		2014	M	93	3063	326	0.61	72	0.26	37	M	1289	0.90	0.85	0.67	113	M	77	120	87	108	M	73	115	41	110	92	99	250	3777	98

® Toros registrados en CONAFE y comercializados en España

